

## **RELATÓRIO FOTOGRÁFICO – 1ª MEDIÇÃO**

**OBRA: AMPLIAÇÃO E REFORMA PARCIAL DO FÓRUM TRABALHISTA DE CASCAVEL/PR.**

**CONTRATO: CP 01/2023 – Contrato nº 31/2023 – PROAD 1342/2023.**

**CONTRATADA: LM PROJETOS E EXECUÇÃO LTDA.**

Considerando a instituição da Comissão de Recebimento e Fiscalização da **AMPLIAÇÃO E REFORMA PARCIAL DO FÓRUM TRABALHISTA DE CASCAVEL/PR**, objeto do Contrato Nº 31/2023, CP 01/2023, PROAD 1342/2023, com efeitos através do despacho exarado pela Sr. Ordenador da Despesa, os componentes abaixo elencados apresentam o relatório fotográfico das vistorias realizadas, que tiveram como objetivo a fiscalização dos serviços executados pela Contratada, no período de 16/10/2023 (data de início da obra) até 20/11/2023 (data da 1ª Medição).

### **I.2. INSTALAÇÃO DO CANTEIRO DE OBRAS.**



**Figura 01: Placa de obra.**

 <b>Tribunal Regional do Trabalho da 9ª Região</b>	
<b>OBRA:</b>	AMPLIAÇÃO E REFORMA PARCIAL DO FÓRUM TRABALHISTA DE CASCAVEL / PR
<b>CONTRATO:</b>	31/2023- CP 01/2023 - PROAD 1342/2023
<b>CONTRATADA:</b>	LM PROJETOS E EXECUÇÃO LTDA. CNPJ 01.289.860/0001-50
	<b>Engenheiro Responsável:</b> <b>LEOMAR PEREIRA DE MENEZES</b> CREA PR - 28.692/D

**Figura 02: Placa de obra.**



Figura 03: Canteiro de obra: escritório e refeitório.



Figura 04: Canteiro de obra: escritório.




Figura 05: Canteiro de obra: refeitório.



Figura 06: Canteiro de obra: almoxarifado, vestiário e sanitários.




Figura 07: Canteiro de obra: vestiário.




Figura 08: Canteiro de obra: sanitários.




Figura 09: Canteiro de obra: sanitários.



Figura 10: Canteiro de obra: sanitários.



Figura 11: Canteiro de obra: cobertura para montagem de formas e armaduras.



Figura 12: Canteiro de obra: cobertura para montagem de formas e armaduras.



Figura 13: Depósito de Resíduos da Construção Civil.



Figura 14: Depósito de Resíduos da Construção Civil.



Figura 15: Gabarito de locação da obra.



Figura 16: Gabarito de locação da obra.



Figura 17: Gabarito de locação da obra.




Figura 18: Gabarito de locação da obra.

### I.3. AMPLIAÇÃO DO FÓRUM TRABALHISTA.



Figura 19: Demolição do piso de concreto.



Figura 20: Demolição do piso de concreto.



Figura 21: Perfuração das estacas.



Figura 22: Perfuração das estacas.




Figura 23: Perfuração das estacas.



Figura 24: Perfuração das estacas.



Figura 25: Perfuração das estacas.



Figura 26: Perfuração das estacas.



Figura 27: Perfuração das estacas –  
conferência profundidade.



Figura 28: Perfuração das estacas –  
conferência diâmetro.



Figura 29: Armaduras das estacas.



Figura 30: Armaduras das estacas.



Figura 31: Concretagem das estacas.



Figura 32: Arrasamento das estacas.



Figura 33: Arrasamento das estacas.




Figura 34: Arrasamento das estacas.



Figura 33: Arrasamento das estacas.




Figura 34: Arrasamento das estacas.



Figura 35: Escavação dos blocos.



Figura 36: Escavação dos blocos.



Figura 37: Escavação dos blocos.



Figura 38: Escavação dos blocos.



Figura 39: Escavação dos blocos.



Figura 40: Escavação dos blocos.





Figura 41: Armaduras dos blocos.



Figura 42: Armaduras dos blocos.



Figura 43: Armaduras dos blocos -  
espaçadores.




Figura 44: Armaduras dos blocos -  
espaçadores.



Figura 45: Formas e armaduras dos blocos.



Figura 46: Formas e armaduras dos blocos.



Figura 47: Formas e armaduras dos blocos.



Figura 48: Formas e armaduras dos blocos.



Figura 49: Formas e armaduras dos blocos.



Figura 50: Formas e armaduras dos blocos.



Figura 51: Formas e armaduras dos blocos.



Figura 52: Formas e armaduras dos blocos.



Figura 53: Formas e armaduras dos blocos.



Figura 54: Limpeza blocos antes concreto.




Figura 55: Concretagem dos blocos.



Figura 56: Concretagem dos blocos.



Figura 57: Concretagem dos blocos.



Figura 58: Concretagem dos blocos.



Figura 59: Concretagem dos blocos.



Figura 60: Concretagem dos blocos.



Figura 61: Concretagem dos blocos.



Figura 62: Concretagem dos blocos.



Figura 63: Blocos concretados.



Figura 64: Blocos concretados.



Figura 65: Blocos concretados.



Figura 66: Blocos concretados.

Curitiba, 20 de novembro de 2023.

---

Arnaldo Nascimento de Souza  
Membro

---

Carlos Henrique Siwek  
Membro

---

Kelvi Leandro da Silva  
Membro