

## **RELATÓRIO FOTOGRÁFICO – 2ª MEDIÇÃO**

**OBRA: SUBSTITUIÇÃO DA COBERTURA, ADEQUAÇÕES DE SEGURANÇA, PPCI - PLANO DE PREVENÇÃO E PROTEÇÃO CONTRA INCÊNDIOS, SUSTENTABILIDADE, ACESSIBILIDADE E SERVIÇOS COMPLEMENTARES NA VARA DO TRABALHO DE LARANJEIRAS DO SUL PR.**

**CONTRATADA: GSA CONSTRUTORA EIRELI.**

Considerando a instituição da Comissão de Recebimento e Fiscalização da **SUBSTITUIÇÃO DA COBERTURA, ADEQUAÇÕES DE SEGURANÇA, PPCI - PLANO DE PREVENÇÃO E PROTEÇÃO CONTRA INCÊNDIOS, SUSTENTABILIDADE, ACESSIBILIDADE E SERVIÇOS COMPLEMENTARES NA VARA DO TRABALHO DE LARANJEIRAS DO SUL - PR**, objeto do Contrato Nº 35/2021, PO 37/2021, VETOR 254449, com efeitos através do despacho exarado pelo Sr. Ordenador da Despesa, os componentes abaixo elencados apresentam o relatório fotográfico das vistorias realizadas, que tiveram como objetivo a fiscalização dos serviços executados pela Contratada, no período de 03/11/2021 (data do início dos serviços) até 01/12/2021 (data da 2ª medição).

### **1. ADMINISTRAÇÃO DE OBRA E SERVIÇOS INICIAIS**



Figura 01C: Utilização de andaime metálico

### **2. SUBSTITUIÇÃO DE COBERTURA - EDIFICAÇÃO PRINCIPAL**



Figura 02C: Instalação de telha termoacústica na água frontal do prédio principal



Figura 03C: Telha termoacústica vista através do sistema de enterçamento – prédio principal



Figura 04C: Telha termoacústica vista através do sistema de enterçamento – prédio principal



Figura 05C: Chapim instalado na cobertura do prédio principal



Figura 06C: Rufo instalado na cobertura do prédio principal

### 3. SUBSTITUIÇÃO DE COBERTURA - EDÍCULA



Figura 07C: Instalação de telha termoacústica na edícula



Figura 08C: Telha termoacústica vista através do sistema de enterçamento – edícula



Figura 09C: Cobertura da edícula finalizada



Figura 10C: Rufos e chapins da edícula



Figura 11C: Rufos da edícula



Figura 12C: Chapins da edícula

#### 4. ADEQUAÇÕES DE SEGURANÇA



Figura 13C: Chapim aplicado no muro lateral direito



Figura 14C: Chapim aplicado no muro frontal



Figura 15C: Chapim aplicado no muro lateral esquerdo



Figura 16C: Chapim aplicado no muro lateral direito e no muro frontal, próximo ao portão de veículos



Figura 17C: Chapim aplicado no muro lateral esquerdo e frontal




Figura 18C: Chapim aplicado no muro lateral esquerdo e frontal

## 5. ADEQUAÇÕES PPCI - PLANO DE PREVENÇÃO E PROTEÇÃO CONTRA INCÊNDIOS



Figura 19C: Extintor de PQS 4kg 20B-C, instalado na sala de audiência



Figura 20C: Verificação do nível de carga do extintor



Figura 21C: Verificação do lacre



Figura 22C: Detalhe da carga e da capacidade extintora



Figura 23C: Extintor de PQS 4kg 20B-C, instalado no hall público e sinalização de solo E17



Figura 24C: Sinalização de solo E17, na sala de audiência



Figura 25C: Placa S2, instalada no hall público



Figura 26C: Placa S2, instalada na secretaria



Figura 27C: Placa S3, instalada na sala de audiência



Figura 28C: Placa E5, instalada no estacionamento (edícula)



Figura 01E: blocos de emergência



Figura 02E: blocos de emergência



Figura 03E: blocos de emergência



Figura 04E: blocos balizadores de saída



Figura 05E: blocos balizadores de saída



Figura 06E: blocos balizadores de saída



Figura 07E: blocos balizadores de saída



Figura 08E: blocos balizadores de saída

## 6. SUSTENTABILIDADE



Figura 29C: Cisterna de reuso, instalada ao lado da sala técnica



Figura 30C: Cisterna de reuso, instalada ao lado da sala técnica



Figura 31C: Detalhe do fabricante e da capacidade da cisterna




Figura 32C: Torneira metálica instalada junto à cisterna



Figura 33C: Filtro separador de folhas



Figura 09E: lâmpadas tubulares LED



Figura 10E: lâmpadas tubulares LED



Figura 11E: lâmpadas tubulares LED



Figura 12E: lâmpadas tubulares LED



Figura 13E: refletor LED cisterna e fotocélula



Figura 14E: refletor LED edícula e fotocélula



Figura 15E: plafon LED banheiro edícula





Figura 16E: lâmpadas LED bulbo em plafon



Figura 17E: lâmpadas LED bulbo em plafon



Figura 18E: lâmpadas LED bulbo em plafon



Figura 19E: plafon LED arquivo edícula

## 7. ACESSIBILIDADE - BWC PNE / GUARDA-CORPOS E CORRIMÃOS



Figura 34C: Vaso sanitário PNE, instalado no banheiro público



Figura 35C: Assento para vaso sanitário, no banheiro público PNE



Figura 36C: Placa em laminado melamínico, instalada na porta do sanitário PNE



Figura 37C: Barra para abertura da porta do banheiro público PNE



Figura 38C: Kit de emergência para PNE, sinalizador audiovisual



Figura 39C: Kit de emergência para PNE, botoeira de acionamento



Figura 40C: Espelho cristal, instalado no BWC público PNE



Figura 41C: Corrimão instalado em guarda corpo



Figura 42C: Corrimão e guarda corpo instalados



Figura 43C: Corrimão instalado em guarda corpo

## 8. ITENS ELÉTRICA - COMPLEMENTARES






Figura 28E: Ramal alimentador para edificação fundos



Figura 29E: Ramal alimentador para edificação fundos

## 9. ITENS CIVIL - COMPLEMENTARES



Figura 44C: Instalação de piso cerâmico na sala de audiência



Figura 45C: Instalação de piso cerâmico na sala de audiência



Figura 46C: Instalação de porta veneziana na edícula



Figura 47C: Instalação de porta veneziana no arquivo

## 11. PRIMEIRO TERMO ADITIVO



Figura 48C: Telha termoacústica instalada na cobertura da sala técnica (anexo ao prédio principal)



Figura 49C: Armadura da viga cinto de amarração do aumento do muro lateral direito



Figura 50C: Concretagem da viga cinto de amarração do aumento do muro



Figura 51C: Viga cinto finalizada



Figura 52C: Textura aplicada no aumento do muro lateral direito



Figura 53C: Textura aplicada no aumento do muro lateral direito



Figura 30E: Sensor de presença em banheiro público  
PNE - iluminação



Figura 31E: Sensor de presença em banheiro público  
PNE - iluminação

Curitiba, 06 de dezembro de 2021.

---

Arnaldo Nascimento de Souza  
Membro

---

Carlos Henrique Siwek  
Membro

---

Kelvi Leandro da Silva  
Membro

*Este arquivo pode ser encontrado na forma digital em:*

*M:\83-LARANJEIRAS-PO37\_2021-*

*Cobertura\_Acessibilidade\_Sustentabilidade\_Segurança\Medições\2ª*

*PO37\_2021\_Relatório\_Fotografico\_02.docx*

*Medição\_2021-12-01\*