

RELATÓRIO FOTOGRÁFICO - 15ª MEDIÇÃO

OBRA: CONSTRUÇÃO DA VT DE PORECATU

CONTRATADA: PLAMEM PLANEJAMENTO E CONSTRUÇÕES EIRELI - EPP

Considerando a instituição da Comissão de Recebimento e Fiscalização da CONSTRUÇÃO DA VARA DO TRABALHO DE PORECATU, objeto do Contrato Nº 08/2017, CP 03/2016, com efeitos através do despacho exarado pela Sra. Ordenadora da Despesa, os componentes abaixo elencados apresentam o relatório fotográfico das vistorias realizadas, que tiveram como objetivo a fiscalização dos serviços executados pela Contratada, no período de 30/07/2018 até 09/08/2018 (décima quinta medição).

SERVIÇOS

7 . ESQUADRIAS




Figura 01C: Box instalado no sanitário do prédio do arquivo



Figura 02C: Detalhe da esquadria de sustentação do box




Figura 03C: Detalhe do vidro temperado e corrediça de piso




Figura 04C: Detalhe do puxador

15 . INSTALAÇÕES HIDROSSANITÁRIAS



Figura 05C: Caixa de gordura



Figura 06C: tampa de caixas de esgoto



Figura 07C: Modelo de papelreira metálica



Figura 08C: Modelo de dispenser de sabonete líquido



Figura 09C: Modelo de toalheiro para papel toalha



Figura 10C: Modelo de cabide tipo gancho



Figura 11C: Sanitário com conjunto instalado - secretaria



Figura 12C: Sanitário com conjunto instalado - BWC PNE secretaria



Figura 13C: Sanitário com conjunto instalado - BWC público



Figura 14C: Sanitário com conjunto instalado - BWC PNE público

17 . INSTALAÇÕES DE PREVENÇÃO CONTRA INCÊNDIOS




Figura 15C: Extintor ABC instalado no arquivo



Figura 16C: Detalhe de extintor do arquivo



Figura 17C: Extintor ABC em sala de audiência



Figura 18C: Detalhe da carga e lacre - extintor da secretaria



Figura 19C: Detalhe da carga e lacre - extintor do arquivo



Figura 20C: Extintor ABC instalado na secretaria



Figura 21C: Extintor ABC instalado no hall público



Figura 22C: Detalhe de carga e lacre - extintor do hall público



Figura 23C: Placa de sinalização de extintor



Figura 24C: Placa instalada na porta interna do arquivo



Figura 25C: Placa instalada no hall público



Figura 26C: Placa instalada no hall público



Figura 27C: Placa instalada na porta externa do arquivo

18 . PAISAGISMO E SERVIÇOS EXTERNOS



Figura 29C (acima): Arbusto plantado junto aos jardins frontais, próximo ao estacionamento público.



Figura 28C (à esquerda): Árvore regional plantada próxima aos bancos de concreto.



Figura 30C: Rampas de acesso PNE ao passeio público



Figura 31C: Rampas de acesso PNE ao passeio público



Figura 32C: Portão de acesso de veículos ao interior da vara




Figura 33C: Detalhe de correção superior do portão




Figura 34C: Portão de acesso de pedestre



Figura 35C: Motor e sistema de automação do portão de pedestres



Figura 36C: Motor e sistema de automação do portão de veículos



Figura 37C: Detalhe de cremalheira e trilho do portão

19 . PINTURAS



Figura 38C: Demarcação de vaga PNE - Estacionamento público



Figura 39C: Demarcação de vaga PNE - Estacionamento privativo

20 . SERVIÇOS COMPLEMENTARES



Figura 40C: Pintura em bancos de concreto



Figura 41C: Pintura em bancos de concreto

22 . INSTALAÇÕES ELÉTRICAS



Figura 01E: Entrada de energia



Figura 02E: Entrada de energia



Figura 03E: Caixas para CFTV externas - postes



Figura 04E: Caixas para CFTV externas - postes



Figura 05E: Iluminação externa - fotocélula



Figura 06E: Iluminação externa

24 . INSTALAÇÕES LÓGICAS, CFTV, TELEFONIA E ALARME



Figura 07E: Infraestrutura externa - cx 50x50



Figura 08E: DG telefonia e rack




Figura 09E: DG telefonia




Figura 10E: cabeamento som e plugue p10



Figura 09E: cabeamento som e plugue p10



Figura 10E: cabeamento som e plugue p10




Figura 11E: conectorização pontos CFTV

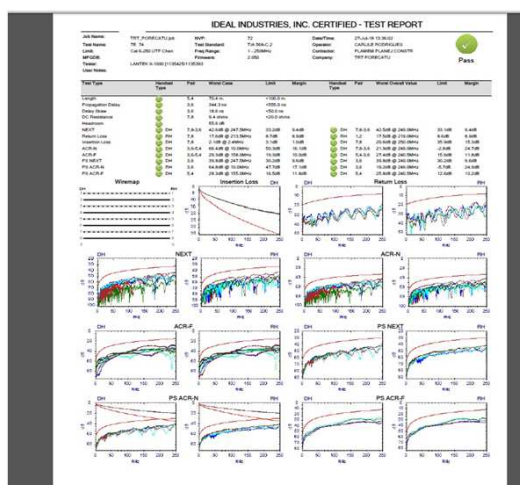


Figura 12E: Certificação pontos lógicos

28 . QUARTO TERMO ADITIVO



Figura 42C: Gradil, baldrame e portão - lateral esquerda




Figura 43C: Detalhe da bandrame sob o gradil



Figura 44C: Gradil e portão - lateral direita



Figura 45C: Gradil e portões - lateral direita



Figura 46C: Gradil e bandrame - lateral direita



Figura 47C: Vista de portão de veículos e gradil - lateral direita



Figura 48C: Motor e cremalheira - automatização do portão de veículos



Figura 49C: Sistema de CFTV em funcionamento



Figura 50C: Grade da porta dos fundos - secretaria



Figura 51C: Grade da porta dos fundos - secretaria



Figura 52C: Detalhe de maçaneta e trinco - grade da porta dos fundos da secretaria



Figura 53C: Fechadura e trincos - grade da porta da frente



Figura 54C: Detalhe do gradil da porta da frente da VT



Figura 55C: Detalhe do gradil da porta da frente da VT



Figura 56C: Porta de madeira - OAB



Figura 57C (a esquerda): Detalhe de maçaneta e trinco - Porta da OAB

Figura 58C (a direita): Porta da OAB, vista por dentro



Figura 59C: Piso tátil, alcançando a porta de entrada do balcão de atendimento




Figura 60C: Vidro fantasia instalado em sanitário de juiz




Figura 61C: Vidro fantasia instalado em sanitário público



Figura 62C: Letreiro




Figura 13E: pontos para CFTV e mic audiências



Figura 14E: pontos para CFTV e mic audiências



Figura 15E: pontos CFTV



Figura 16E: ponto para alimentação portão

Este documento pode ser encontrado, em modo digital, no seguinte endereço:

*M:\57-PORECATU-CP03_2016-VARA\Medições\15ª Medição_09-08-18\CP_03_2016_15ª_Medição.xls*FOTOGRAFICO