



**PODER JUDICIÁRIO**  
**Tribunal Regional do Trabalho da 9ª Região**

**PORTARIA JP N.º 09 , DE 09 DE JANEIRO DE 2020.**

**O DESEMBARGADOR DO TRABALHO, PRESIDENTE DO TRIBUNAL REGIONAL DO TRABALHO DA 9ª REGIÃO**, usando de suas atribuições legais, diante do disposto no art. 8 do Regulamento Geral,

**R E S O L V E** determinar a publicação do anexo Relatório de Gestão Fiscal, referente ao período de janeiro/2019 a dezembro/2019, nos termos do artigo 55, § 2º, da Lei Complementar nº 101/2000.

A handwritten signature in black ink, consisting of a stylized 'S' followed by a series of loops and a long horizontal stroke.

**SÉRGIO MURILO RODRIGUES LEMOS**  
Desembargador Presidente

UNIÃO - PODER JUDICIÁRIO  
 TRIBUNAL REGIONAL DO TRABALHO DA 9ª REGIÃO  
 RELATÓRIO DE GESTÃO FISCAL  
**DEMONSTRATIVO DA DESPESA COM PESSOAL**  
 ORÇAMENTOS FISCAL E DA SEGURIDADE SOCIAL  
 JANEIRO/2019 A DEZEMBRO/2019

RGF - ANEXO I (LRF, art. 55, inciso I, alínea "a")

R\$1,00

DESPESA COM PESSOAL	DESPESAS EXECUTADAS (Últimos 12 Meses)													INSCRITAS EM RESTOS A PAGAR NÃO PROCESSADOS (B)	TOTAL EXECUTADO (C) = (A) + (B)
	LIQUIDADAS														
	JAN/2019	FEV/2019	MAR/2019	ABR/2019	MAI/2019	JUN/2019	JUL/2019	AGO/2019	SET/2019	OUT/2019	NOV/2019	DEZ/2019	TOTAL ÚLTIMOS 12 MESES (A)		
<b>DESPESA BRUTA COM PESSOAL (I)</b>	109.689.942,06	73.946.556,29	73.993.764,56	73.351.867,24	72.608.377,30	73.818.431,59	73.323.996,93	73.719.480,76	74.037.066,09	73.830.023,01	113.723.402,66	83.041.960,29	969.084.778,78	3.676.311,22	972.761.090,00
<b>Pessoal Ativa</b>	84.244.371,43	56.638.585,51	56.679.345,48	55.895.874,25	55.265.793,54	56.365.580,28	55.933.878,60	56.038.722,03	55.970.485,70	55.731.975,46	86.550.784,89	61.291.481,77	736.606.878,94	2.172.501,06	738.779.380,00
Vencimentos, Vantagens e Outras Despesas Variáveis	75.987.647,57	48.423.406,59	48.494.875,51	48.006.926,97	47.343.976,97	48.420.829,97	48.005.015,30	48.142.731,07	48.139.976,43	47.940.882,86	71.037.045,01	53.382.972,10	633.326.286,35	1.814.223,67	635.140.510,02
Obrigações Patronais	8.256.723,86	8.215.178,92	8.184.469,97	7.888.947,28	7.921.816,57	7.944.750,31	7.928.863,30	7.895.990,96	7.830.509,27	7.791.092,60	15.513.739,88	7.908.509,67	103.280.592,59	358.277,39	103.638.869,98
Benefícios Previdenciários	0,00	0,00	0,00	0,00	0,00	0,00	0,00	0,00	0,00	0,00	0,00	0,00	0,00	0,00	0,00
<b>Pessoal Inativo e Pensionistas</b>	25.445.570,63	17.307.970,78	17.314.419,08	17.455.992,99	17.342.583,76	17.452.851,31	17.390.028,33	17.680.758,73	18.066.580,39	18.098.047,55	27.172.617,77	21.750.478,52	232.477.899,84	1.503.810,16	233.981.710,00
Aposentadorias, Reserva e Reformas	22.412.919,55	15.189.383,87	15.242.524,83	15.399.546,90	15.283.903,22	15.256.256,98	15.326.831,83	15.599.024,87	16.012.787,80	15.970.647,40	24.010.319,40	19.573.793,11	205.277.939,76	1.503.810,16	206.781.749,92
Pensões	3.032.651,08	2.118.586,91	2.071.894,25	2.056.446,09	2.058.680,54	2.196.594,33	2.063.196,50	2.081.733,86	2.053.792,59	2.127.400,15	3.162.298,37	2.176.685,41	27.199.960,08	0,00	27.199.960,08
Outros Benefícios Previdenciários	0,00	0,00	0,00	0,00	0,00	0,00	0,00	0,00	0,00	0,00	0,00	0,00	0,00	0,00	0,00
Outras despesas de pessoal decorrentes de contratos de terceirização ou de contratação de forma indireta (§ 1º do art. 18 da LRF)	0,00	0,00	0,00	0,00	0,00	0,00	0,00	0,00	0,00	0,00	0,00	0,00	0,00	0,00	0,00
<b>DESPESAS NÃO COMPUTADAS (§ 1º do art. 19 da LRF) (II)</b>	26.325.394,14	17.878.835,54	17.960.176,41	17.880.156,43	17.416.946,25	17.604.433,45	17.586.766,99	18.276.581,10	18.763.329,76	15.441.953,26	1.114.866,23	7.251.575,29	193.501.014,85	2.397.891,09	193.898.905,94
Indenizações por Demissão e Incentivos à Demissão Voluntária	505.937,94	533.585,49	302.118,83	424.163,44	74.362,49	150.138,45	190.953,93	563.445,92	683.500,22	657.085,08	1.109.226,04	732.169,83	5.926.687,66	0,00	5.926.687,66
Decorrentes de Decisão Judicial de Período Anterior ao da Apuração	0,00	0,00	0,00	0,00	0,00	0,00	0,00	0,00	0,00	0,00	0,00	0,00	0,00	0,00	0,00
Despesas de Exercícios Anteriores de Período Anterior ao da Apuração	373.885,57	37.279,27	343.638,50	0,00	0,00	1.443,69	5.784,73	32.376,45	13.249,15	0,00	24.812,11	6.492.392,72	7.324.862,19	2.397.891,09	9.722.753,28
Inativos e Pensionistas com Recursos Vinculados	25.445.570,63	17.307.970,78	17.314.419,08	17.455.992,99	17.342.583,76	17.452.851,31	17.390.028,33	17.680.758,73	18.066.580,39	14.784.868,18	-19.171,92	27.012,74	180.249.465,00	0,00	180.249.465,00
<b>DESPESA LÍQUIDA COM PESSOAL (III) = (I - II)</b>	83.364.547,92	56.067.720,75	56.033.588,15	55.471.710,81	55.191.431,05	56.213.998,14	55.737.139,94	55.442.899,66	55.273.736,33	58.388.069,75	112.608.536,43	75.790.285,00	775.583.763,93	1.278.420,13	776.862.184,06

APURAÇÃO DO CUMPRIMENTO DO LIMITE LEGAL	VALOR	% SOBRE A RCL
RECEITA CORRENTE LÍQUIDA (IV)	905.658.590.000,00	
DESPESA LÍQUIDA COM PESSOAL (III C)	776.862.184,06	0,085779%
LIMITE MÁXIMO (V) (incisos I, II e III, art. 20 da LRF)	1.361.838.821,78	0,150370%
LIMITE PRUDENCIAL (VI) = (0,95 x V) (parágrafo único do art. 22 da LRF)	1.293.746.880,69	0,142852%
LIMITE DE ALERTA (VII) = (0,90 x V) (inciso II do §1º do art. 39 da LRF)	1.225.654.939,60	0,135333%

FONTE: Tesouro Gerencial - Siafi - Secof/TRT 9ª Região - 21/01/2020 - 09h00

Nos demonstrativos elaborados no primeiro e no segundo quadrimestre de cada exercício, os valores de restos a pagar não processados inscritos em 31 de dezembro do exercício anterior continuarão a ser informados nesse campo. Esses valores não sofrem alteração pelo seu processamento, e somente no caso de cancelamento podem ser excluídos.

NOTA(S):


- Durante o exercício, somente as despesas liquidadas são consideradas executadas. No encerramento do exercício, as despesas não liquidadas inscritas em restos a pagar não processados são também consideradas executadas. Dessa forma, para maior transparência, as despesas executadas estão segregadas em:
  - Despesas liquidadas, consideradas aquelas em que houve a entrega do material ou serviço, nos termos do art. 63 da Lei 4.320/64.
  - Despesas empenhadas mas não liquidadas, inscritas em Restos a Pagar não processados, consideradas liquidadas no encerramento do exercício, por força do art. 35, inciso II da Lei 4.320/64.
- Os valores executados de Precatórios e Requisições de Pequeno Valor não foram inscritos neste demonstrativo, conforme item 9.6 do Acórdão TCU 2097/2011, a saber:
  - Despesas com Precatórios da Administração Direta executadas por meio de descentralização externa de crédito (destaque): despesa liquidada: R\$ 1.545.037,49
  - Despesas com Precatórios da Administração Indireta executadas por meio de descentralização externa de crédito (destaque): despesa liquidada: R\$ 1.710.181,77
  - Despesas com Requisições de Pequeno Valor (RPV) executadas por meio de descentralização externa de crédito (destaque): despesa liquidada: R\$ 3.963.318,91



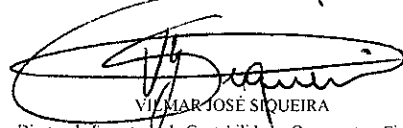
SÉRGIO MURILO RODRIGUES LÉMOS  
Desembargador Presidente

DEMONSTRATIVO DE DESPESAS  
COM PESSOAL  
NA ETAPA DE FOLHA FISCAL 2019

~~EDSON MITSUO ITO  
Ordenador de Despesa~~



MÁRIO LUIS KRÜGER  
Diretor da Secretaria de Auditoria Interna



VILMAR JOSÉ SIQUEIRA  
Diretor da Secretaria de Contabilidade, Orçamento e Finanças



*Ser...*

SÉRGIO MURILO RODRIGUES LEMOS  
Desembargador Presidente

RELATÓRIO DE GESTÃO FISCAL

2019

~~EDSON MITSUO ITO  
Ordenador da Despesa~~

~~*Mário Luis Kruger*~~

~~MÁRIO LUIS KRUGER  
Diretor da Secretaria de Auditoria Interna~~

~~*Vilmar José Siqueira*~~

~~VILMAR JOSÉ SIQUEIRA  
Diretor da Secretaria de Contabilidade, Orçamento e Finanças~~

UNIAO - PODER JUDICIARIO  
 TRIBUNAL REGIONAL DO TRABALHO DA 9ª REGIAO  
 RELATÓRIO DE GESTÃO FISCAL  
 DEMONSTRATIVO SIMPLIFICADO DO RELATORIO DE GESTÃO FISCAL  
 ORÇAMENTOS FISCAL E DA SEGURIDADE SOCIAL  
 JANEIRO/2019 A DEZEMBRO/2019


LRF, art. 18 - Anexo 6		R\$ 1,00	
RECEITA CORRENTE LÍQUIDA		VALOR ATÉ O QUADRIMESTRE	
Receita Corrente Líquida		R\$ 905.658.590.000,00	
DESPESA COM PESSOAL		VALOR	% SOBRE A RCL
Despesa Total com Pessoal - DTP		776.862.181,06	0,08
Limite Máximo (incisos I, II e III, art. 20 da LRF) - < % >		1.361.838.821,78	0,15
Limite Prudencial (parágrafo único, art. 22 da LRF) - < % >		1.293.746.880,69	0,14
DÍVIDA CONSOLIDADA		VALOR	% SOBRE A RCL
Dívida Consolidada Líquida			
Limite Definido por Resolução do Senado Federal			
GARANTIAS DE VALORES		VALOR	% SOBRE A RCL
Total das Garantias Concedidas			
Limite Definido por Resolução do Senado Federal			
OPERAÇÕES DE CRÉDITO		VALOR	% SOBRE A RCL
Operações de Crédito Internas e Externas			
Operações de Crédito por Antecipação da Receita			
Limite Definido pelo Senado Federal para Operações de Crédito Externas e Internas			
Limite Definido pelo Senado Federal para Operações de Crédito por Antecipação da Receita			
RESTOS A PAGAR		INSCRIÇÃO EM RESTOS A PAGAR NÃO PROCESSADOS DO EXERCÍCIO	DISPONIBILIDADE DE CAIXA LÍQUIDA (ANTES DA INSCRIÇÃO EM RESTOS A PAGAR NÃO PROCESSADOS DO EXERCÍCIO)
Valor Total		8.218.103,95	29.550.749,04

FONTE: Tesouro Gerencial-Siafi-Secot/TRT 9ª REGIAO-21/jan/2020-09h00m




SÉRGIO MURILO RODRIGUES LEMOS  
 Desembargador Presidente

EDSON MITSUO ITO  
 Ordenador da Despesa



MÁRIO LUIS KRÜGER  
 Diretor da Secretaria de Auditoria Interna



VILMAR JOSÉ SIQUEIRA  
 Diretor da Secretaria de Contabilidade, Orçamento e Finanças

**UNIÃO - PODER JUDICIÁRIO**  
**TRIBUNAL REGIONAL DO TRABALHO DA 9ª REGIÃO**  
**RELATÓRIO DE GESTÃO FISCAL**  
**DEMONSTRATIVO DOS LIMITES DE DESPESA COM PESSOAL EM CUMPRIMENTO AO ACÓRDÃO 553/2017-TCU-PLENÁRIO. ITEM 9.**  
**ORÇAMENTOS FISCAL E DA SEGURIDADE SOCIAL**  
**JANEIRO/2019 A DEZEMBRO/2019**

RS 1,00

	DESPESAS EXECUTADAS
DESPESA BRUTA COM PESSOAL (I)	972.761.090,00
DESPESAS NÃO COMPUTADAS (§ 1º do art. 19 da LRF) (II)	195.898.905,94
<b>DESPESA LÍQUIDA COM PESSOAL (III) = (I - II)</b>	<b>776.862.184,06</b>

**APURAÇÃO DO CUMPRIMENTO DO LIMITE LEGAL**

RECEITA CORRENTE LÍQUIDA - RCL (IV)	905.658.590.000,00
% da DESPESA TOTAL COM PESSOAL DTP sobre a RCL (V) = (III / IV)*100	0,085779%

		% DA RCL	VALOR	
<b>LIMITE MÁXIMO 1</b>	LRF, art. 20, incisos I, II e III	0,131673%	1.192.507.835,21	
	Resol CNJ 5/2005	Ato decorrente \2: ATO.SEOF.GDGCA.GP Nº 239/2005	0,131635%	1.192.163.684,95
	Resol CNJ 26/2006	Ato decorrente \2: ATO CONJUNTO TST/CSJT Nº 1/2007	0,115872%	1.049.404.721,40
	Resol CNJ 177/2013	Ato decorrente \2: ATO CONJUNTO TST/CSJT Nº 30/2013	0,115657%	1.047.457.555,44
	Justiça do Trabalho / Ato Conjunto TST.CSJT Nº 12/2015		0,150370%	1.361.838.821,78

1 Preencher apenas no caso de os limites do Órgão terem sofrido alteração em virtude das citadas Resoluções do Conselho Nacional de Justiça


2 Indicar o Ato/Portaria que alterou os limites individuais do Órgão em decorrência da respectiva Resolução do Conselho Nacional de Justiça

3 Campo a ser preenchido pelos Tribunais da Justiça do Trabalho




SÉRGIO MURILO RODRIGUES LEMOS  
Desembargador Presidente

EDSON MITSUO ITO  
Ordenador da Despesa



MÁRIO LUIS KRÜGER  
Diretor da Secretaria de Auditoria Interna



VILMAR JOSÉ SIQUEIRA  
Diretor da Secretaria de Contabilidade, Orçamento e Finanças