

PODER JUDICIÁRIO
Tribunal Regional do Trabalho da 9ª Região

PORTARIA JP N.º 38, DE 02 DE MAIO DE 2019.

A DESEMBARGADORA DO TRABALHO, PRESIDENTE DO TRIBUNAL REGIONAL DO TRABALHO DA 9ª REGIÃO, usando de suas atribuições legais, diante do disposto no art. 8 do Regulamento Geral,

R E S O L V E determinar a publicação do anexo Relatório de Gestão Fiscal, referente ao período de maio/2018 a abril/2019, nos termos do artigo 55, § 2º, da Lei Complementar nº 101/2000.

A handwritten signature in black ink, appearing to read 'Marlene T. Fuverki Sugumatsu', written in a cursive style.

MARLENE T. FUVERKI SUGUMATSU
Desembargadora Presidente

UNIÃO - PODER JUDICIÁRIO
 TRIBUNAL REGIONAL DO TRABALHO DA 9ª REGIÃO
 RELATÓRIO DE GESTÃO FISCAL
DEMONSTRATIVO DA DESPESA COM PESSOAL
 ORÇAMENTOS FISCAL E DA SEGURIDADE SOCIAL
 MAIO/2018 A ABRIL/2019

RGF - ANEXO I - LRF - art. 55, inciso I, alínea "a")

R\$1,00

DESPESA COM PESSOAL	DESPESAS EXECUTADAS (Últimos 12 Meses)												INSCRITAS EM RESTOS A PAGAR NÃO PROCESSADOS (B)	TOTAL EXECUTADO (C) = (A) + (B)	
	LIQUIDADAS														
	MAI/2018	JUN/2018	JUL/2018	AGO/2018	SET/2018	OUT/2018	NOV/2018	DEZ/2018	JAN/2019	FEV/2019	MAR/2019	ABR/2019			TOTAL ÚLTIMOS 12 MESES (A)
DESPESA BRUTA COM PESSOAL (I)	66.531.581,98	67.961.145,72	66.986.919,68	67.483.828,09	67.129.102,89	67.375.004,38	106.399.371,48	76.332.599,23	109.689.942,06	73.946.556,29	73.351.867,24	73.993.764,56	917.181.681,60	525.010,34	917.706.691,94
Pessoal Ativo	51.617.220,54	52.870.100,66	51.876.810,05	52.204.862,19	51.825.118,42	51.971.385,89	82.668.907,56	56.043.083,98	84.244.371,43	56.638.585,51	55.895.874,25	56.679.345,48	704.535.665,96	443.782,74	704.979.448,70
Vencimentos, Antagias e Outras Despesas Variáveis	43.790.544,45	44.938.587,78	43.960.451,96	44.721.668,74	44.263.498,48	44.415.835,57	67.381.562,53	48.104.024,50	75.087.647,57	48.423.406,59	48.006.926,97	48.404.875,51	602.489.030,65	363.782,74	602.852.813,39
Obrigações Patronais	7.826.676,99	7.931.512,88	7.916.358,09	7.483.193,45	7.561.619,94	7.555.550,32	15.287.345,03	7.939.059,48	8.256.723,86	8.215.178,92	7.888.947,28	8.184.469,97	102.046.635,31	80.000,00	102.126.635,31
Benefícios Previdenciários	0,00	0,00	0,00	0,00	0,00	0,00	0,00	0,00	0,00	0,00	0,00	0,00	0,00	0,00	0,00
Pessoal Inativo e Pensionistas	14.914.361,44	15.091.043,06	15.110.109,63	15.278.965,90	15.303.984,47	15.403.618,49	23.720.463,92	20.289.515,25	25.445.570,63	17.307.970,78	17.455.992,99	17.314.419,08	212.646.015,64	81.227,60	212.727.243,24
Aposentadorias, Reserva e Reformas	12.963.162,01	13.177.977,28	13.215.115,80	13.364.166,67	13.394.269,57	13.471.635,92	20.802.289,00	18.077.088,33	22.412.919,53	15.189.383,87	15.399.546,90	15.242.524,83	186.710.079,73	81.227,60	186.791.307,33
Pensões	1.951.199,43	1.913.065,78	1.894.993,83	1.914.799,23	1.909.714,90	1.931.982,57	2.928.174,92	2.212.426,92	3.032.651,08	2.118.586,91	2.056.446,09	2.071.894,25	25.935.935,91	0,00	25.935.935,91
Outros Benefícios Previdenciários	0,00	0,00	0,00	0,00	0,00	0,00	0,00	0,00	0,00	0,00	0,00	0,00	0,00	0,00	0,00
Outras despesas de pessoal decorrentes de contratos de terceirização ou de contratação de forma indireta (§ 1º do art. 18 da LRF)	0,00	0,00	0,00	0,00	0,00	0,00	0,00	0,00	0,00	0,00	0,00	0,00	0,00	0,00	0,00
DESPESAS NÃO COMPUTADAS (§ 1º do art. 19 da LRF) (II)	15.136.638,28	15.248.986,64	15.212.731,60	15.542.933,41	15.635.985,81	15.701.577,19	4.364.337,60	8.021.364,20	25.951.508,57	17.878.835,54	17.880.156,43	17.623.154,77	184.198.200,04	0,00	184.198.200,04
Indenizações por Demissão e Incentivos à Demissão Voluntária	222.276,84	157.943,58	102.621,97	263.967,51	332.001,34	297.958,70	156.137,40	214.805,36	505.937,94	533.585,49	424.163,44	302.118,83	3.513.518,40	0,00	3.513.518,40
Decorrentes de Decisão Judicial de Período Anterior ao da Apuração	0,00	0,00	0,00	0,00	0,00	0,00	0,00	0,00	0,00	0,00	0,00	0,00	0,00	0,00	0,00
Despesas de Exercícios Anteriores de Período Anterior ao da Apuração	0,00	0,00	0,00	0,00	0,00	0,00	57.387,43	7.806.558,84	0,00	37.279,27	0,00	6.616,86	0,00	0,00	7.907.842,40
Inativos e Pensionistas com Recursos Vinculados	14.914.361,44	15.091.043,06	15.110.109,63	15.278.965,90	15.303.984,47	15.403.618,49	4.150.802,77	0,00	25.445.570,63	17.307.970,78	17.455.992,99	17.314.419,08	172.776.839,24	0,00	172.776.839,24
DESPESA LIQUIDA COM PESSOAL (III) = (I - II)	51.394.943,70	52.712.157,08	51.774.188,08	51.940.894,68	51.493.117,08	51.673.427,19	102.035.043,88	68.311.235,03	83.238.433,49	56.007.270,75	55.471.710,81	56.370.609,79	732.983.481,56	525.010,34	733.508.491,90

APURAÇÃO DO CUMPRIMENTO DO LIMITE LEGAL	VALOR	% SOBRE A RCL
RECEITA CORRENTE LIQUIDA (IV)	818.616.620.000,00	
DESPESA LIQUIDA COM PESSOAL (III) (C)	733.508.491,90	0,089663%
LIMITE MÁXIMO (V) (meses I, II e III, art. 20 da LRF)	1.250.953.811,49	0,150370%
LIMITE PREVIDENCIAL (VI) = (0,95 x V) (parágrafo único do art. 22 da LRF)	1.169.406.120,92	0,142852%
LIMITE DE ALERTA (VII) = (0,90 x V) (inciso II do §1º do art. 59 da LRF)	1.107.858.430,34	0,135333%

FONTE: Tesouro Geral - Sinf. - Secoff/RT - Região - 21/05/2018 - 12h49

Nos demonstrativos elaborados no primeiro e no segundo quadrimestre de cada exercício, os valores de restos a pagar não processados inscritos em 31 de dezembro do exercício anterior continuaram a ser informados nesse campo. Esses valores não sofreram alteração pelo seu processamento, e somente no caso de cancelamento podem ser excluídos.


NOTAS:

- Durante o exercício, somente as despesas liquidadas são consideradas executadas. No encerramento do exercício, as despesas não liquidadas inscritas em restos a pagar não processados são também consideradas executadas. Dessa forma, para maior transparência, as despesas executadas estão segregadas em:
 - Despesas liquidadas, consideradas aquelas em que houve a entrega do material ou serviço, nos termos do art. 63 da Lei 4.320/64;
 - Despesas empenhadas mas não liquidadas, inscritas em Restos a Pagar não processados, consideradas liquidadas no encerramento do exercício, por força do art. 35, inciso II da Lei 4.320/64.


2) Os valores executados de Precatórios e Requisições de Pequeno Valor não foram inseridos neste demonstrativo, conforme item 9.6 do Acórdão TCU 2007/2011, a saber:

- Despesas com Precatórios da Administração Direta executadas por meio de descentralização externa de crédito (destaque);
- Despesas com Precatórios da Administração Indireta executadas por meio de descentralização externa de crédito (destaque);
- Despesas com Requisições de Pequeno Valor (RPV), executadas por meio de descentralização externa de crédito (destaque);
- Despesas com Requisições de Pequeno Valor (RPV), executadas por meio de descentralização externa de crédito (destaque);


3) No campo Despesas de Exercícios Anteriores de Período Anterior ao da Apuração, foram incluídas as despesas compreendidas entre os meses de janeiro a abril de 2019, relativas ao período de maio a dezembro de 2018, nos seguintes valores: R\$ 375.885,57 ref. Janeiro/19 e R\$ 337.021,64 ref. Março/19.




MARLENE T. FUVARKI SUGIMATSU
Desembargadora Presidente



PATRICIA AIMEE BRUEL ANTONIO
Ordenadora da Despesa



MÁRIO LUIS KRÜGER
Diretor da Secretaria de Auditoria Interna



VILMAR JOSÉ SIQUEIRA
Diretor da Secretaria de Contabilidade, Orçamento e Finanças

UNIÃO - PODER JUDICIÁRIO
TRIBUNAL REGIONAL DO TRABALHO DA 9ª REGIÃO
RELATÓRIO DE GESTÃO FISCAL
DEMONSTRATIVO DOS LIMITES DE DESPESA COM PESSOAL EM CUMPRIMENTO AO ACÓRDÃO 553/2017-TCU-PLENÁRIO. ITEM 9.
ORÇAMENTOS FISCAL E DA SEGURIDADE SOCIAL
 MAIO/2018 A ABRIL/2019

R\$ 1,00

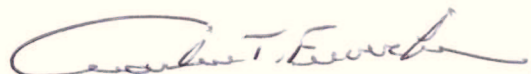
	DESPESAS EXECUTADAS
DESPESA BRUTA COM PESSOAL (I)	917.706.691,94
DESPESAS NÃO COMPUTADAS (§ 1º do art. 19 da LRF) (II)	184.198.200,04
DESPESA LÍQUIDA COM PESSOAL (III) = (I - II)	733.508.491,90

APURAÇÃO DO CUMPRIMENTO DO LIMITE LEGAL


RECEITA CORRENTE LÍQUIDA - RCL (IV)	818.616.620.000,00
% da DESPESA TOTAL COM PESSOAL DTP sobre a RCL (V) = (III / IV)*100	0,089603%

		% DA RCL	VALOR	
LIMITE MÁXIMO 1	LRF, art. 20, incisos I, II e III		0,131673%	1.077.897.062,05
	Resol CNJ 5/2005	Ato decorrente \2: ATO.SEOF.GDGCA.GP Nº 239/2005	0,131635%	1.077.585.987,74
	Resol CNJ 26/2006	Ato decorrente \2: ATO CONJUNTO TST/CSJT Nº 1/2007	0,115872%	948.547.449,93
	Resol CNJ 177/2013	Ato decorrente \2: ATO CONJUNTO TST/CSJT Nº 30/2013	0,115657%	946.787.424,19
	Justiça do Trabalho / Ato Conjunto TST.CSJT Nº 12/2015		0,150370%	1.230.953.811,49

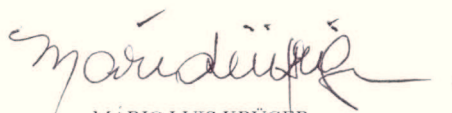
- 1 Preencher apenas no caso de os limites do Órgão terem sofrido alteração em virtude das citadas Resoluções do Conselho Nacional de Justiça
 2 Indicar o Ato Portaria que alterou os limites individuais do Órgão em decorrência da respectiva Resolução do Conselho Nacional de Justiça
 3 Campo a ser preenchido pelos Tribunais da Justiça do Trabalho




MARLENE T. FUVERKI SUGIMATSU
 Desembargadora Presidente



PATRÍCIA AIMÉE BRUEL ANTONIO
 Ordenadora da Despesa



MÁRIO LUIS KRÜGER
 Diretor da Secretaria de Auditoria Interna



VILMAR JOSÉ SIQUEIRA
 Diretor da Secretaria de Contabilidade, Orçamento e Finanças