

RELATÓRIO FOTOGRÁFICO – 21ª MEDIÇÃO

**OBRA: EXECUÇÃO DE OBRA DE CONSTRUÇÃO DO IMÓVEL PARA O FÓRUM
TRABALHISTA DE FOZ DO IGUAÇU.**

CONTRATADA: TALLENTO CONSTRUTORA DE OBRAS LTDA

Considerando a instituição da Comissão de Recebimento e Fiscalização da **EXECUÇÃO DE OBRA DE CONSTRUÇÃO DO IMÓVEL PARA O FÓRUM TRABALHISTA DE FOZ DO IGUAÇU**, objeto do Contrato Nº 05/2016, CP 05/2015, com efeitos através do despacho exarado pela Sra. Ordenadora da Despesa, os componentes abaixo elencados apresentam o relatório fotográfico das vistorias realizadas, que tiveram como objetivo a fiscalização dos serviços executados pela Contratada, no período de 07/02/2019 até 27/02/2019 (data da 21ª Medição).

I.2. INSTALAÇÃO DO CANTEIRO DE OBRAS.




Figura 01C: Caçamba para entulhos.

I.6. PAREDES E PAINÉIS.



Figura 02C: Balcão de atendimento - 1ª
Vara do Trabalho.



Figura 03C: Balcão de atendimento - 2ª
Vara do Trabalho.



Figura 04C: Balcão de atendimento - 3ª
Vara do Trabalho.



Figura 05C: Balcão de atendimento -
Distribuição.

I.7. ESQUADRIAS.



Figura 06C: Portas de madeira - Guarita.



Figura 07C: Portas de madeira PNE com barra de apoio e placa de fórmica na parte inferior - Fórum.



Figura 08C: Portas de madeira - Fórum.



Figura 09C: Portas de madeira - Fórum.



Figura 10C: Portas de madeira - Fórum.



Figura 11C: Portas de madeira PNE com barra de apoio e placa de fórmica na parte inferior - Fórum.



Figura 12C: Fechaduras instaladas nas portas normais e de banheiro - Fórum.



Figura 13C: Trinco embutido instalado na porta dupla da sala múltiplo uso - Fórum.



Figura 14C: Alçapão de acesso aos reservatórios de água.



Figura 15C: Alçapão de acesso aos reservatórios de água.



Figura 16C: Portas de alumínio dos banheiros dos vestiários - Arquivo.



Figura 17C: Porta de alumínio da entrada do vestiário - Arquivo.



Figura 18C: Porta de alumínio dupla da entrada do Arquivo.



Figura 19C: Gradis de proteção das janelas - Guarita.



Figura 20C: Gradis de proteção das janelas - Guarita.



Figura 21C: Gradis de proteção das janelas - Guarita.



Figura 22C: Gradis de proteção das janelas - Guarita.



Figura 23C: Gradis de proteção das janelas - Arquivo.



Figura 24C: Gradis de proteção das janelas
- Arquivo.



Figura 25C: Gradis de proteção das janelas
- Arquivo.



Figura 26C: Gradis de proteção das janelas
- Fórum.



Figura 27C: Gradis de proteção das janelas
- Fórum.



Figura 28C: Gradis de proteção das janelas
- Fórum.



Figura 29C: Gradis de proteção das janelas
- Fórum.



Figura 30C: Gradis de proteção das janelas
- Fórum.



Figura 31C: Gradis de proteção das janelas
- Fórum.



Figura 32C: Porta de grade da entrada da
1ª Vara - Fórum.



Figura 33C: Porta de grade da entrada da
2ª Vara - Fórum.



Figura 34C: Porta de grade da entrada da 3ª Vara - Fórum.



Figura 35C: Porta de grade da entrada da 2ª Vara - Fórum.



Figura 36C: Porta de grade da entrada lateral do Hall central- Fórum.

I.10. FORRO.



Figura 37C: Forro do banheiro da Guarita.

I.14. RODAPÉS, SOLEIRAS E PEITORIS.



Figura 38C: Rodapé poliestireno - Fórum.



Figura 39C: Rodapé poliestireno - Fórum.



Figura 40C: Rodapé poliestireno - Fórum.



Figura 41C: Rodapé poliestireno - Fórum.



Figura 42C: Rodapé poliestireno - Fórum.



Figura 43C: Rodapé poliestireno - Fórum.



Figura 44C: Rodapé granito - Fórum.



Figura 45C: Rodapé granito - Fórum.

I.15. INSTALAÇÕES HIDROSSANITÁRIAS.



Figura 46C: Torneiras de limpeza - Fórum.



Figura 47C: Barras lavatórios - Fórum.



Figura 48C: Barras lavatórios - Fórum.



Figura 49C: Barras lavatórios - Fórum.



Figura 50C: Barras lavatório e bacia-
Fórum.



Figura 51C: Barras lavatório e portas -
Fórum.



Figura 52C: Tanques de louça - Arquivo.



Figura 53C: Torneira de tanque - Arquivo.



Figura 54C: Lavatório - Guarita.



Figura 55C: Bacia sanitária - Guarita.



Figura 56C: Torneiras de jardim externas.



Figura 57C: Torneiras de jardim externas.

I.17. INSTALAÇÕES DE PREVENÇÃO CONTRA INCÊNDIOS.



Figura 58C: Hidrante de recalque.



Figura 59C: Hidrante de recalque.

I.18. PAISAGISMO E SERVIÇOS EXTERNOS.



Figura 60C: Corrimão metálico -
Distribuição.



Figura 61C: Corrimão metálico -
Distribuição.



Figura 62C: Corrimão metálico - 3ª Vara.



Figura 63C: Corrimão metálico - ligação
entre os fundos do Arquivo e do Fórum.



Figura 64C: Portão de pedestre
automatizado.



Figura 65C: Portão de pedestre
automatizado.



Figura 66C: Portão de pedestre automatizado.



Figura 67C: Portão de pedestre automatizado.



Figura 68C: Portão de veículos automatizado.




Figura 69C: Portão de veículos automatizado.



Figura 70C: Motor utilizado para automatização.




Figura 71C: Portão de veículos automatizado.



Figura 72C: Plantio de grama na área externa.



Figura 73C: Plantio de grama na área externa.



Figura 74C: Plantio de grama na área externa.



Figura 75C: Plantio de grama na área externa.



Figura 76C: Plantio de grama na área externa.




Figura 77C: Plantio de grama na área externa.

I.19. PINTURAS.



Figura 78C: Pintura do muro de divisa.



Figura 79C: Pintura das muretas de gradil.



Figura 80C: Pintura do muro de divisa.



Figura 81C: Pintura do muro de divisa.



Figura 82C: Pintura do muro de arrimo dos fundos e da mureta da entrada de energia.



Figura 83C: Pintura em piso - demarcação vagas do estacionamento.



Figura 84C: Pintura em piso - demarcação vagas do estacionamento.



Figura 85C: Pintura em piso - demarcação vagas do estacionamento.




Figura 86C: Pintura em piso - demarcação vagas do estacionamento.



Figura 87C: Pintura em piso - demarcação vagas do estacionamento.



Figura 88C: Pintura em piso - demarcação vagas do estacionamento.



Figura 89C: Pintura em piso - demarcação vagas do estacionamento.



Figura 90C: Pintura em piso - demarcação vagas do estacionamento.



Figura 91C: Pintura em piso - demarcação vagas do estacionamento.



Figura 92C: Pintura em piso - demarcação vagas do estacionamento.



Figura 93C: Pintura em piso - demarcação vagas do estacionamento.



Figura 94C: Textura em paredes externas.



Figura 95C: Textura em paredes externas.



Figura 96C: Textura em paredes externas.



Figura 97C: Textura em paredes externas.



Figura 98C: Textura em paredes externas.



Figura 99C: Textura em paredes externas.



Figura 100C: Textura em paredes externas.



Figura 101C: Textura em paredes externas.



Figura 102C: Textura em paredes externas.



Figura 103C: Pintura em paredes internas.



Figura 104C: Pintura em paredes internas.



Figura 105C: Pintura em paredes internas.



Figura 106C: Pintura em paredes internas.



Figura 107C: Pintura em paredes internas.

I.20. SERVIÇOS COMPLEMENTARES.



Figura 108C: Bancos de concreto.



Figura 109C: Bancos de concreto.



Figura 110C: Bancos de concreto.



Figura 111C: Paraciclos.



Figura 112C: Escada marinheiro - Fórum.



Figura 113C: Escada marinheiro - Fórum.



Figura 114C: Escada marinheiro - Fórum.



Figura 115C: Escada marinheiro - Arquivo.

I.22. INSTALAÇÕES ELÉTRICAS.




Figura 01E: interruptores, espelhos,
tomadas elétricas



Figura 02E: interruptores, espelhos,
tomadas elétricas



Figura 03E: interruptores, espelhos, tomadas elétricas



Figura 04E: interruptores, espelhos, tomadas elétricas



Figura 05E: sensor de presença



Figura 06E: totens e itens Dutotec



Figura 07E: totens e itens Dutotec



Figura 08E: totens e itens Dutotec



Figura 09E: totens e itens Dutotec



Figura 10E: totens e itens Dutotec




Figura 11E: totens e itens Dutotec



Figura 12E: luminárias Guarita




Figura 13E: luminárias Guarita



Figura 14E: luminárias Guarita



Figura 15E: luminárias tipo tartaruga



Figura 16E: luminárias tipo tartaruga



Figura 17E: blocos de emergência



Figura 18E: blocos de emergência

I.23. SISTEMAS ELÉTRICOS DE COMBATE A INCÊNDIO.



Figura 19E: Central de alarme de incêndios



Figura 20E: Central de alarme de incêndios



Figura 21E: Central de alarme de incêndios




Figura 22E: Central de alarme de incêndios

I.24. INSTALAÇÕES LÓGICAS, CFTV, TELEFONIA, ALARME.



Figura 23E: cabos sistema de alarme patrimonial



Figura 24E: cabos CFTV UTP cat6 externo




Figura 25E: caixas de som



Figura 26E: caixas de som



Figura 27E: caixas de som



Figura 28E: quadro DG OAB



Figura 29E: Rack Guarita



Figura 30E: organização - cabeamento Racks



Figura 31E: organização - cabeamento Racks




Figura 32E: organização - cabeamento e patch panels Racks



Figura 33E: organização - cabeamento e patch panels Racks



Figura 34E: organização - cabeamento e patch panels Racks

I.26. 1º TERMO ADITIVO.




Figura 116C: Portões de veículos automatizados.



Figura 117C: Portões de veículos automatizados.

Curitiba, 11 de março de 2019.

Arnaldo Nascimento de Souza
Membro

Carlos Henrique Siwek
Membro

Benedy Antunes de Oliveira
Membro