

RELATÓRIO FOTOGRÁFICO – 21ª MEDIÇÃO

OBRA: EXECUÇÃO DE OBRA DE CONSTRUÇÃO DO IMÓVEL PARA O FÓRUM TRABALHISTA DE TOLEDO.

CONTRATADA: P.R.P. EMPREENDIMENTOS E CONSTRUÇÃO CIVIL LTDA - ME.

Considerando a instituição da Comissão de Recebimento e Fiscalização da **EXECUÇÃO DE OBRA DE CONSTRUÇÃO DO IMÓVEL PARA O FÓRUM TRABALHISTA DE TOLEDO**, objeto do Contrato Nº 35/2017, CP 02/2016, com efeitos através do despacho exarado pela Sra. Ordenadora da Despesa, os componentes abaixo elencados apresentam o relatório fotográfico das vistorias realizadas, que tiveram como objetivo a fiscalização dos serviços executados pela Contratada, no período de 13/03/2019 até 04/04/2019 (data da 21ª Medição).

I.10. FORRO.



Figura 01C: Forro - Espera público - 2ª Vara.



Figura 02C: Forro - Sala de Audiências - 2ª Vara.



Figura 03C: Forro - Gabinete de juiz - 2ª
Vara.



Figura 04C: Forro - Secretaria - 2ª Vara.



Figura 05C: Forro - Gabinete de juiz - 2ª
Vara.



Figura 06C: Forro - Banheiro Secretaria - 2ª
Vara.



Figura 07C: Forro - Copa - 2ª Vara.



Figura 08C: Forro - Sala de Assistentes - 2ª
Vara.



Figura 09C: Forro - Gabinete de juiz - 2ª Vara.



Figura 10C: Forro - Banheiro Gabinete de Juiz - 2ª Vara.



Figura 11C: Forro - Sala de Perícias.



Figura 12C: Forro - Distribuição.



Figura 13C: Forro - Distribuição.



Figura 14C: Forro - Copa Distribuição.



Figura 15C: Forro - Área de Serviços.




Figura 16C: Forro - Banheiro Público.



Figura 17C: Forro - Banheiro Público.



Figura 18C: Forro - Banheiro - 1ª Vara.



Figura 19C: Forro - Copa - 1ª Vara.



Figura 20C: Forro - Banheiro - 1ª Vara.

I.15. INSTALAÇÕES HIDROSSANITÁRIAS.



Figura 21C: Bacia sanitária com caixa acoplada.



Figura 22C: Bacia sanitária com caixa acoplada.



Figura 23C: Engate flexível de alimentação da caixa acoplada.



Figura 24C: Duplo botão de acionamento da caixa acoplada.



Figura 25C: Bacia sanitária com caixa acoplada.



Figura 26C: Bacia sanitária com caixa acoplada.



Figura 27C: Torneira de pressão com fechamento automático.



Figura 28C: Torneira de pressão para limpeza.



Figura 29C: Bacia sanitária com caixa acoplada.



Figura 30C: Torneira, sifão corrugado e engate flexível cromados para lavatório.



Figura 31C: Bacia sanitária com caixa acoplada.



Figura 32C: Bacia sanitária PNE e lavatório com coluna suspensa.




Figura 33C: Grelha de caixa de coleta/inspeção de águas pluviais.



Figura 34C: Grelha de caixa de coleta/inspeção de águas pluviais.



Figura 35C: Grelha de caixa de águas pluviais e tampa de caixa de esgoto.



Figura 36C: Grelha de caixa de coleta/inspeção de águas pluviais.



Figura 37C: Grelha de caixa de águas pluviais e tampa de caixa de esgoto.



Figura 38C: Grelha de caixa de coleta/inspeção de águas pluviais.




Figura 39C: Tampas de concreto de caixa de águas pluviais e de caixa de esgoto.




Figura 40C: Grelha de caixa de coleta/inspeção de águas pluviais.

I.18. PAISAGISMO E SERVIÇOS EXTERNOS.



Figura 41C: Plantio de grama.



Figura 42C: Plantio de grama.



Figura 43C: Plantio de grama.



Figura 44C: Plantio de grama.



Figura 45C: Plantio de grama.



Figura 46C: Plantio de grama.



Figura 47C: Plantio de grama.



Figura 48C: Plantio de grama.



Figura 49C: Plantio de grama.



Figura 50C: Plantio de grama.



Figura 51C: Assentamento de paver - estacionamento frontal.



Figura 52C: Assentamento de paver - estacionamento frontal.



Figura 53C: Assentamento de paver - estacionamento frontal.



Figura 54C: Assentamento de paver - estacionamento frontal.



Figura 55C: Assentamento de paver - estacionamento frontal.



Figura 56C: Meios-fios em concreto - estacionamento frente.



Figura 57C: Meios-fios em concreto - estacionamento frente.



Figura 58C: Meios-fios em concreto - estacionamento frente.



Figura 59C: Meios-fios em concreto - estacionamento frente.



Figura 60C: Meios-fios em concreto - estacionamento frente.

I.22. INSTALAÇÕES ELÉTRICAS



Figura 01E: entrada de energia e transformador



Figura 02E: entrada de energia e transformador




Figura 03E: entrada de energia e transformador



Figura 04E: entrada de energia e transformador



Figura 05E: entrada de energia e transformador



Figura 06E: entrada de energia e transformador



Figura 07E: infraestrutura Guarita



Figura 08E: infraestrutura Guarita



Figura 09E: iluminação interna - luminárias
4 lâmpadas LED



Figura 10E: iluminação interna - luminárias
4 lâmpadas LED



Figura 11E: iluminação interna - luminárias
4 lâmpadas LED



Figura 12E: iluminação interna - luminárias
4 lâmpadas LED



Figura 13E: iluminação interna - luminárias plafon LED




Figura 14E: iluminação interna - luminárias plafon LED



Figura 15E: iluminação interna - luminárias plafon LED



Figura 16E: iluminação interna - luminárias plafon LED

I.23. SISTEMA DE PROTEÇÃO CONTRA DESCARGAS ATMOSFÉRICAS (SPDA)



Figura 17E: tampa caixas de inspeção de aterramento



Figura 18E: tampa caixas de inspeção de aterramento

Curitiba, 08 de abril de 2019.

Arnaldo Nascimento de Souza
Membro

Carlos Henrique Siwek
Membro

Benedy Antunes de Oliveira
Membro