

## RELATÓRIO FOTOGRÁFICO - 20ª MEDIÇÃO

**OBRA: CONSTRUÇÃO DO FÓRUM TRABALHISTA DE APUCARANA**  
**CONTRATADA: PRP EMPREENDIMENTOS E CONSTRUÇÃO CIVIL LTDA - EPP**

Considerando a instituição da Comissão de Recebimento e Fiscalização da CONSTRUÇÃO DO FÓRUM TRABALHISTA DE APUCARANA, objeto do Contrato Nº 34/2017, CP 04/2016, com efeitos através do despacho exarado pela Sra. Ordenadora da Despesa, os componentes abaixo elencados apresentam o relatório fotográfico das vistorias realizadas, que tiveram como objetivo a fiscalização dos serviços executados pela Contratada, no período de 01/02/2019 até 07/03/2019 (vigésima medição).

### SERVIÇOS

#### 6 . PAREDES E PAINÉIS



Figura 01C: Parede de gesso acartonado simples - Sala da OAB



Figura 02C: Parede de gesso acartonado simples - Sala da OAB



Figura 03C: Fechamento em gesso acartonado, sob balcão de atendimento - 2ª Vara




Figura 04C: Fechamento em gesso acartonado, sob balcão de atendimento - 1ª Vara

**10 . FORRO**

Figura 05C: Início da instalação do forro em gesso acartonado - Instalação dos perfis metálicos e atirantamento na laje




Figura 06C: Operário realizando o nivelamento dos perfis metálicos através de nível a laser



Figura 07C: Forro instalado na secretaria da 1ª Vara



Figura 08C: Forro instalado na secretaria da 1ª Vara



Figura 09C: Forro instalado no gabinete do juiz titular da 1ª Vara



Figura 10C: Forro instalado na sala de audiência 2 da 1ª Vara



Figura 11C: Forro instalado na sala de audiência 1 da 2ª Vara



Figura 12C: Forro instalado na secretaria da 2ª Vara

#### 14 . RODAPÉS, SOLEIRAS E PEITORIS



Figura 13C: Peitoril e soleira, instaladas na porta lateral e painel de vidro - saída para o estacionamento da esquerda




Figura 14C: Peitoril e soleira, instaladas na porta lateral e painel de vidro - saída para o estacionamento da direita



Figura 15C: Soleira instalada junto à entrada principal (frontal) do Fórum

#### 15 . INSTALAÇÕES HIDROSSANITÁRIAS



Figura 16C: Canaleta com grela, instalada no passeio entre estacionamento e porta lateral - bloco da esquerda



Figura 17C: Canaleta com grela, instalada no passeio entre estacionamento e porta lateral - bloco da direita



Figura 18C: Bacia sanitária PNE com assento - Sanitário Masculino da distribuição/oficiais



Figura 19C: Bacia sanitária PNE com assento - Sanitário PNE público - bloco da esquerda



Figura 20C: Bacia sanitária PNE com assento - Sanitário Feminino da 1ª Vara



Figura 21C: Bacia sanitária PNE com assento - Sanitário Masculino da 2ª Vara



Figura 22C: Detalhe do Engate de alimentação de bacia sanitária



Figura 23C: Decalque com especificação de bacia sanitária PNE - ROCA




Figura 24C: Bacias sanitárias convencionais com assento, instaladas no sanitário público - Bloco da esquerda



Figura 25C: Bacias sanitárias convencionais com assento, instaladas no sanitário público - Bloco da direita



Figura 26C: Decalque com especificação de bacia sanitária convencional - DECA



Figura 27C: Lavatório com coluna - Instalado no BWC do juiz auxiliar da 1ª Vara



Figura 28C: Lavatórios com coluna - Instalados no BWC público - bloco da esquerda



Figura 29C: Lavatórios com coluna - Instalados no BWC público - bloco da direita



Figura 30C: Lavatório com coluna - Instalado no vestiário do bloco da direita



Figura 31C: Lavatório com coluna - Instalado no BWC do juiz auxiliar da 2ª Vara




Figura 32C: Detalhe de sifão instalado em lavatório



Figura 33C: Detalhe de válvula instalada em lavatório

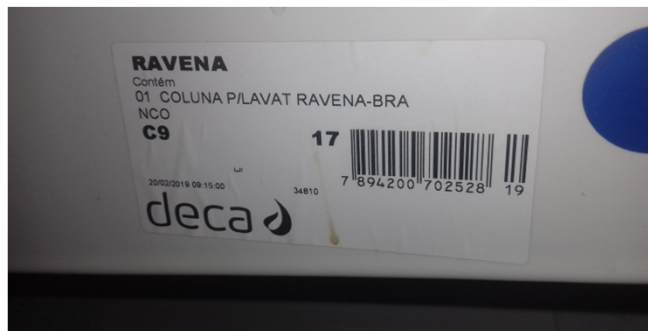


Figura 34C: Decalque de identificação da coluna para lavatório - DECA Ravana



Figura 35C: Decalque de identificação de lavatório - DECA Ravana



Figura 36C: Lavatório com coluna suspensa, instalado em BWC público PNE - bloco da esquerda



Figura 37C: Lavatório com coluna suspensa, instalado em BWC público PNE - bloco da direita



Figura 38C: Lavatório com coluna suspensa, instalado no BWC masculino da 2ª Vara



Figura 39C: Lavatório com coluna suspensa, instalado no BWC masculino da 1ª Vara



Figura 40C: Rótulo de identificação de lavatório com coluna suspensa - DECA



Figura 41C: Tanque de louça, instalado na área de serviço do bloco da esquerda



Figura 42C: Tanque de louça, instalado na área de serviço do bloco da direita



Figura 43C: Rótulo de identificação de tanque de louça - ROCA

**18 . PAISAGISMO E SERVIÇOS EXTERNOS**



Figura 44C: Grama plantada no fosso de luz do bloco esquerdo



Figura 45C: Grama sendo plantada defronte a 1ª Vara





Figura 46C: Grama plantada junto ao passeio localizado entre o estacionamento e o acesso lateral ao bloco da esquerda



Figura 47C: Grama plantada entre o muro e a calçada, nos fundos do imóvel



Figura 48C: Grama plantada defronte ao estacionamento da esquerda



Figura 49C: Grama plantada defronte ao estacionamento da esquerda



Figura 50C: Gramado defronte à 2ª Vara



Figura 51C: Grama plantada no canteiro central do estacionamento da direita



Figura 52C: Grama plantada na lateral direita da 2ª Vara



Figura 53C: Grama plantada no fosso de luz do bloco da direita

## 20 . SERVIÇOS COMPLEMENTARES



Figura 54C: Bloco de fundação e bases para fixação dos mastros



Figura 55C: Banco de concreto armado tendo sua fôrma e armadura sendo confeccionadas



Figura 56C: Banco de concreto armado sendo concretado



Figura 57C: bancos de concreto já desformados - defronte à 2ª Vara



Figura 58C: Bancos de concreto já desformados - Defronte aos PABs

## 22 . INSTALAÇÕES ELÉTRICAS



Figura 01E: eletrocalhas tampadas



Figura 02E: eletrocalhas tampadas



Figura 03E: caixas 2x4" drywall substituídas



Figura 04E: caixas 2x4" drywall substituídas



Figura 05E: caixas de passagem salas de audiências



Figura 06E: caixas de passagem salas de audiências



Figura 07E: cabeamento elétrico e alimentadores



Figura 08E: cabeamento elétrico e alimentadores



Figura 09E: cabeamento elétrico e alimentadores




Figura 10E: cabeamento elétrico e alimentadores




Figura 11E: cabearmento elétrico e alimentadores



Figura 12E: cabearmento elétrico e alimentadores



Figura 13E: cabearmento elétrico e alimentadores



Figura 14E: cabearmento elétrico e alimentadores



Figura 15E: cabearmento elétrico e alimentadores



Figura 16E: cabearmento alimentador casa de máquinas



Figura 17E: luminárias com aletas 62,5 x 62,5cm



Figura 18E: luminárias com aletas 62,5 x 62,5cm




Figura 19E: luminárias com aletas 62,5 x 62,5cm



Figura 20E: luminárias com aletas 62,5 x 62,5cm



Figura 21E: luminárias com aletas 62,5 x 62,5cm



Figura 22E: luminárias com aletas 62,5 x 62,5cm



Figura 23E: luminárias com aletas 62,5 x 62,5cm



Figura 24E: luminárias com aletas 62,5 x 62,5cm e lâmpadas

## 25 . INSTALAÇÕES LÓGICAS, CFTV, TELEFONIA E ALARME



Figura 25E: cabeamento som, utp e caixas audiências



Figura 26E: cabeamento som, utp e caixas audiências



Figura 27E: cabeamento som, utp e caixas audiências




Figura 28E: fibra óptica MM entroncamento racks



Figura 29E: fibra óptica MM entroncamento racks



Figura 30E: cabeamento alarme patrimonial



Figura 31E: cabeamento alarme patrimonial



Figura 32E: cabeamento alarme patrimonial



Figura 33E: cabeamento alarme patrimonial



Figura 34E: conduletes padrão genérico



Curitiba, 13 de março de 2019.

---

Arnaldo Nascimento de souza

Membro

---

Carlos Henrique Siwek

Membro

---

Kelvi Leandro da Silva

Membro

Este documento pode ser encontrado, em modo digital, no seguinte endereço:

*M:\58-APUCARANA-CP04\_2016-FÓRUM\Medições\20ª Medição\_07-03-19\CP\_04-2016\_20ª\_MEDIÇÃO\_Rascunho\_1.xlsx*FOTOGRAFICA