



**PODER JUDICIÁRIO**  
**Tribunal Regional do Trabalho da 9ª Região**

**PORTARIA JP N.º 01 , DE 07 DE JANEIRO DE 2019.**

**A DESEMBARGADORA DO TRABALHO, PRESIDENTE DO TRIBUNAL REGIONAL DO TRABALHO DA 9ª REGIÃO**, usando de suas atribuições legais, diante do disposto no art. 8 do Regulamento Geral,

**R E S O L V E** determinar a publicação do anexo Relatório de Gestão Fiscal, referente ao período de janeiro/2018 a dezembro/2018, nos termos do artigo 55, § 2º, da Lei Complementar nº 101/2000.

A handwritten signature in blue ink, appearing to read 'Marlene T. Fuverki Sugimatsu'.

**MARLENE T. FUVERKI SUGIMATSU**  
Desembargadora Presidente

DESPESA COM PESSOAL	DESPESAS EXECUTADAS (Últimos 12 Meses)												TOTAL EXECUTADO (C) = (A) + (B)			
	LIQUIDADAS															
	JAN/2018	FEV/2018	MAR/2018	ABR/2018	MAI/2018	JUN/2018	JUL/2018	AGO/2018	SET/2018	OUT/2018	NOV/2018	DEZ/2018		TOTAL ÚLTIMOS 12 MESES (A)	INSCRITAS EM RESTOS A PAGAR NÃO PROCESSADOS (B)	
<b>DESPESA BRUTA COM PESSOAL (I)</b>																
<b>Pessoal Ativo</b>	98.958.655,44	65.814.381,82	66.338.860,41	66.398.316,40	66.531.581,98	67.961.143,72	66.986.919,68	67.483.828,09	67.129.102,89	67.375.004,38	106.399.371,48	76.332.599,23	883.709.965,52	525.010,34	884.234.975,86	
Vencimentos, Vantagens e Outras Despesas Variáveis	76.982.938,18	51.103.302,41	51.358.710,61	51.464.951,63	51.617.220,54	52.870.100,66	51.876.810,05	52.204.862,19	51.825.118,42	51.971.385,89	82.668.907,56	56.043.083,98	681.987.392,12	443.782,74	682.431.174,86	
Obrigações Patronais	69.071.662,30	43.198.772,03	43.506.106,62	43.611.874,99	43.790.544,45	44.938.587,78	43.960.451,96	44.721.668,74	44.263.498,48	44.415.835,57	67.381.562,53	48.104.024,50	580.964.589,95	363.782,74	581.328.372,69	
Benefícios Previdenciários	7.911.275,88	7.904.530,38	7.852.603,99	7.853.076,64	7.826.676,09	7.931.512,88	7.916.358,09	7.483.193,45	7.561.619,94	7.555.550,32	15.287.345,03	7.939.059,48	101.022.802,17	80.000,00	101.102.802,17	
<b>Pessoal Inativo e Pensionistas</b>	21.975.717,26	14.711.079,41	14.980.149,80	14.933.564,77	14.914.361,44	15.091.043,06	15.110.109,63	15.278.965,90	15.303.984,47	15.403.618,49	20.289.515,25	20.289.515,25	201.722.573,40	81.227,60	201.803.801,00	
Aposentadorias, Reserva e Reformas	19.207.065,32	12.847.031,41	13.142.148,38	13.103.343,01	12.963.162,01	13.177.977,28	13.215.115,80	13.364.166,67	13.394.269,57	13.471.635,92	20.802.289,00	18.077.088,33	176.765.492,70	81.227,60	176.846.720,30	
Pensões	2.768.651,94	1.864.048,00	1.838.001,42	1.830.021,76	1.951.199,43	1.913.065,78	1.894.993,83	1.914.799,23	1.909.714,90	1.931.982,57	2.928.174,92	2.212.126,92	24.957.080,70	0,00	24.957.080,70	
Outros Benefícios Previdenciários	0,00	0,00	0,00	0,00	0,00	0,00	0,00	0,00	0,00	0,00	0,00	0,00	0,00	0,00	0,00	
<b>Outras Despesas de Pessoal decorrentes de Contratos de Terceirização (§ 1º do art. 18 da LRF)</b>	0,00	0,00	0,00	0,00	0,00	0,00	0,00	0,00	0,00	0,00	0,00	0,00	0,00	0,00	0,00	
<b>DESPESAS NÃO COMPUTADAS (§ 1º do art. 19 da LRF) (II)</b>	22.282.195,50	14.857.626,71	15.311.660,31	15.192.247,67	15.136.638,28	15.248.986,64	15.212.731,60	15.542.933,41	15.635.985,81	15.701.577,19	4.364.327,60	8.021.364,20	172.508.274,92	0,00	172.508.274,92	
Indenizações por Demissão e Incentivos à Demissão Voluntária	306.478,24	146.547,30	331.510,51	258.082,90	222.276,84	157.943,58	102.621,97	263.967,51	332.001,34	297.958,70	156.137,40	214.805,36	2.790.931,65	0,00	2.790.931,65	
Decorrentes de Decisão Judicial de Período Anterior ao da Apuração	0,00	0,00	0,00	0,00	0,00	0,00	0,00	0,00	0,00	0,00	0,00	0,00	0,00	0,00	0,00	
Despesas de Exercícios Anteriores de Período Anterior ao da Apuração	0,00	0,00	0,00	0,00	0,00	0,00	0,00	0,00	0,00	0,00	0,00	0,00	0,00	0,00	0,00	
Inativos e Pensionistas com Recursos Vinculados	21.975.717,26	14.711.079,41	14.980.149,80	14.933.564,77	14.914.361,44	15.091.043,06	15.110.109,63	15.278.965,90	15.303.984,47	15.403.618,49	4.150.802,77	7.806.538,84	7.863.946,27	0,00	7.863.946,27	
<b>DESPESA LÍQUIDA COM PESSOAL (III) = (I - II)</b>	76.676.459,94	50.956.755,11	51.027.200,10	51.206.268,73	51.394.943,70	52.712.157,08	51.774.188,08	51.940.894,68	51.493.117,08	51.673.427,19	102.035.043,88	68.311.235,03	711.201.690,60	525.010,34	711.726.700,94	

APURAÇÃO DO CUMPRIMENTO DO LIMITE LEGAL	VALOR	% SOBRE A RCL
RECEITA CORRENTE LÍQUIDA (IV)	805.348.403.000,00	
DESPESA LÍQUIDA COM PESSOAL (III C)	711.726.700,94	0,088375%
LIMITE MÁXIMO (V) (incisos I, II e III, art. 20 da LRF)	1.211.002.395,59	0,150370%
LIMITE PRUDENCIAL (VI) = (0,95 x V) (parágrafo único do art. 22 da LRF)	1.150.452.273,91	0,142852%
LIMITE DE ALERTA (VII) = (0,90 x V) (inciso II do §1º do art. 59 da LRF)	1.089.902.154,23	0,135333%

FONTE: Tesouro Gerencial - Sufati - Scoof/TPT 9ª Região - 09/01/2019 - 09h00

Notas demonstrativas elaboradas no primeiro e no segundo quadrimestre de cada exercício, os valores de restos a pagar não processados inscritos em 31 de dezembro do exercício anterior continuaram a ser informados nesse campo. Esses valores não sofreram alteração pelo seu processamento, e somente no caso de cancelamento podem ser excluídos.

NOTA(S):

NOTA(S):

1) Durante o exercício, somente as despesas liquidadas são consideradas executadas. No encerramento do exercício, as despesas não liquidadas inscritas em restos a pagar não processados são também consideradas executadas. Dessa forma, para maior transparência, as despesas executadas estão segregadas em:

a) Despesas liquidadas, consideradas aquelas em que houve a entrega do material ou serviço, nos termos do art. 63 da Lei 4.320/64;

b) Despesas empenhadas mas não liquidadas, inscritas em Restos a Pagar não processados, consideradas liquidadas no encerramento do exercício, por força do art. 35, inciso II da Lei 4.320/64;

2) Os valores executados de Precatórios e Requisições de Pequeno Valor não foram inscritos neste demonstrativo, conforme item 9.6 do Acórdão TCU 2097/2011, a saber:

a) Despesas com Precatórios da Administração Direta executadas por meio de descentralização externa de crédito (destaque); despesa liquidada: R\$ 2.708.071,89

b) Despesas com Precatórios da Administração Indireta executadas por meio de descentralização externa de crédito (destaque); despesa liquidada: R\$ 41.085.971,20

c) Despesas com Requisições de Pequeno Valor (RPV) executadas por meio de descentralização externa de crédito (destaque); despesa liquidada: R\$ 3.578.166,46



MARLENE T. FUVARKI SUGIMATSU  
Desembargadora Presidente



PATRICIA AIMEE BRUEL ANTONIO  
Ordenadora da Despesa



MÁRIO LUIS KRÜGER  
Diretor da Secretaria de Auditoria Interna



GISELE MARA SCHIER  
Diretora da Secretaria de Contabilidade, Orçamento e Finanças Substituta

UNIÃO - PODER JUDICIÁRIO  
 TRIBUNAL REGIONAL DO TRABALHO DA 9ª REGIÃO  
**RELATÓRIO DE GESTÃO FISCAL**  
**DEMONSTRATIVO DA DISPONIBILIDADE DE CAIXA E DOS RESTOS A PAGAR**  
 ORÇAMENTOS FISCAL E DA SEGURIDADE SOCIAL  
 JANEIRO/2018 A DEZEMBRO/2018

RGF - ANEXO V (LRF, art. 55, Inciso III, alínea "a")

R\$ 1,00

IDENTIFICAÇÃO DOS RECURSOS	DISPONIBILIDADE DE CAIXA BRUTA  (a)	OBRIGAÇÕES FINANCEIRAS				DISPONIBILIDADE DE CAIXA LÍQUIDA (ANTES DA INSCRIÇÃO DE RESTOS A PAGAR NÃO PROCESSADOS)  (I) = (a - (b + c + d + e))	RESTOS A PAGAR EMPENHADOS E NÃO LIQUIDADOS DO EXERCÍCIO	EMPENHOS NÃO LIQUIDADOS CANCELADOS (NÃO INSCRITOS POR INSUFICIÊNCIA FINANCEIRA)
		Restos a Pagar Liquidados e Não Pagos		Restos a Pagar Empenhados e Não Liquidados de Exercícios Anteriores  (d)	Demais Obrigações Financeiras  (e)			
		De Exercícios Anteriores  (b)	Do Exercício  (c)					
Outras Destinações Vinculadas de Recursos	43.567.138,39	0,00	245.753,05	18.628.592,46	0,00	24.692.792,88	10.159.735,09	0,00
<b>TOTAL DOS RECURSOS VINCULADOS (I)</b>	<b>43.567.138,39</b>	<b>0,00</b>	<b>245.753,05</b>	<b>18.628.592,46</b>	<b>0,00</b>	<b>24.692.792,88</b>	<b>10.159.735,09</b>	<b>0,00</b>
Recursos Ordinários	8.730.898,62	11.716,19	57.994,14	137.323,70	1.228,93	8.522.635,66	8.522.635,66	0,00
<b>TOTAL DOS RECURSOS NÃO VINCULADOS (II)</b>	<b>8.730.898,62</b>	<b>11.716,19</b>	<b>57.994,14</b>	<b>137.323,70</b>	<b>1.228,93</b>	<b>8.522.635,66</b>	<b>8.522.635,66</b>	<b>0,00</b>
<b>TOTAL (III) = (I + II)</b>	<b>52.298.037,01</b>	<b>11.716,19</b>	<b>303.747,19</b>	<b>18.765.916,16</b>	<b>1.228,93</b>	<b>33.215.428,54</b>	<b>18.682.370,75</b>	<b>0,00</b>
<b>REGIME PRÓPRIO DE PREVIDÊNCIA DOS SERVIDORES<sup>1</sup></b>						<b>0,00</b>		


FONTES: Tesouro Gerencial-Siafi-Secof/TRT 9ª REGIÃO-10/jan/2019-10h00m

Nota: <sup>1</sup> A disponibilidade de caixa do RPPS está comprometida com o Passivo Atuarial


2) A coluna Disponibilidade de Caixa Líquida poderá apresentar valor negativo, indicando, nesse caso, insuficiência de caixa após o registro das obrigações financeiras.



MARLENE T. FUVERKI SUGUMATSU  
Desembargadora Presidente



PATRICIA AIMÉE BRUEL ANTONIO  
Ordenadora da Despesa



MÁRIO LUIS KRÜGER  
Diretor da Secretaria de Auditoria Interna



GISELE MARA SCHIER  
Diretora da Secretaria de Contabilidade, Orçamento e Finanças Substituta



UNIÃO - PODER JUDICIÁRIO  
 TRIBUNAL REGIONAL DO TRABALHO DA 9ª REGIÃO  
 RELATÓRIO DE GESTÃO FISCAL  
 DEMONSTRATIVO SIMPLIFICADO DO RELATÓRIO DE GESTÃO FISCAL  
 ORÇAMENTOS FISCAL E DA SEGURIDADE SOCIAL  
 JANEIRO/2018 A DEZEMBRO/2018

LRF, art. 48 - Anexo 6

RS 1,00

RECEITA CORRENTE LÍQUIDA	VALOR ATÉ O QUADRIMESTRE	
Receita Corrente líquida	R\$ 805.348.403.000,00	
DESPESA COM PESSOAL	VALOR	% SOBRE A RCL
Despesa Total com Pessoal - DTP	711.726.700,94	0,08
Limite Máximo (incisos I, II e III, art. 20 da LRF) - <%>	1.211.002.393,59	0,15
Limite Prudencial (parágrafo único, art. 22 da LRF) - <%>	1.150.452.273,91	0,14
DÍVIDA CONSOLIDADA	VALOR	% SOBRE A RCL
Divida Consolidada Líquida		
Limite Definido por Resolução do Senado Federal		
GARANTIAS DE VALORES	VALOR	% SOBRE A RCL
Total das Garantias Concedidas		
Limite Definido por Resolução do Senado Federal		
OPERAÇÕES DE CRÉDITO	VALOR	% SOBRE A RCL
Operações de Crédito Internas e Externas		
Operações de Crédito por Antecipação da Receita		
Limite Definido pelo Senado Federal para Operações de Crédito Externas e Internas		
Limite Definido pelo Senado Federal para Operações de Crédito por Antecipação da Receita		
RESTOS A PAGAR	INSCRIÇÃO EM RESTOS A PAGAR NÃO PROCESSADOS DO EXERCÍCIO	DISPONIBILIDADE DE CAIXA LÍQUIDA (ANTES DA INSCRIÇÃO EM RESTOS A PAGAR NÃO PROCESSADOS DO EXERCÍCIO)
Valor Total	18.682.370,75	33.215.428,54


FONTE: Tesouro Gerencial-Siafi-Secof/TRT 9ª REGIÃO-10/jan/2019-10h00m



MARLENE T. FUVERKI SUGUMATSU  
 Desembargadora Presidente



PATRÍCIA AIMÉE BRUEL ANTONIO  
 Ordenadora da Despesa



MÁRIO LUIS KRÜGER  
 Diretor da Secretaria de Auditoria Interna



GISELE MARA SCHIER  
 Diretora da Secretaria de Contabilidade, Orçamento e Finanças Substituta

**UNIÃO - PODER JUDICIÁRIO**  
**TRIBUNAL REGIONAL DO TRABALHO DA 9ª REGIÃO**  
**RELATÓRIO DE GESTÃO FISCAL**  
**DEMONSTRATIVO DOS LIMITES DE DESPESA COM PESSOAL EM CUMPRIMENTO AO ACÓRDÃO 553/2017-TCU-PLENÁRIO. ITEM 9.**  
**ORÇAMENTOS FISCAL E DA SEGURIDADE SOCIAL**  
**JANEIRO/2018 A DEZEMBRO/2018**

R\$ 1,00

	DESPESAS EXECUTADAS
DESPESA BRUTA COM PESSOAL (I)	884.234.975,86
DESPESAS NÃO COMPUTADAS (§ 1º do art. 19 da LRF) (II)	172.508.274,92
<b>DESPESA LÍQUIDA COM PESSOAL (III) = (I - II)</b>	<b>711.726.700,94</b>

**APURAÇÃO DO CUMPRIMENTO DO LIMITE LEGAL**


RECEITA CORRENTE LÍQUIDA - RCL (IV)	<b>805.348.403.000,00</b>
% da DESPESA TOTAL COM PESSOAL DTP sobre a RCL (V) = (III / IV)*100	<b>0,088375%</b>

			% DA RCL	VALOR
<b>LIMITE MÁXIMO 1</b>	LRF, art. 20, incisos I, II e III		0,131673%	1.060.426.402,68
	Resol CNJ 5/2005	Ato decorrente \2: ATO.SEOF.GDGCA.GP Nº 239/2005	0,131635%	1.060.120.370,29
	Resol CNJ 26/2006	Ato decorrente \2: ATO CONJUNTO TST/CSJT Nº 1/2007	0,115872%	933.173.301,52
	Resol CNJ 177/2013	Ato decorrente \2: ATO CONJUNTO TST/CSJT Nº 30/2013	0,115657%	931.441.802,46
	Justiça do Trabalho / Ato Conjunto TST.CSJT Nº 12/2015		0,150370%	1.211.002.393,59

- 1 Preencher apenas no caso de os limites do Órgão terem sofrido alteração em virtude das citadas Resoluções do Conselho Nacional de Justiça  
2 Indicar o Ato/Portaria que alterou os limites individuais do Órgão em decorrência da respectiva Resolução do Conselho Nacional de Justiça  
3 Campo a ser preenchido pelos Tribunais da Justiça do Trabalho



MARLENE T. FUVERKI SUGUIMATSU  
Desembargadora Presidente



PATRÍCIA AIMÉE BRUEL ANTONIO  
Ordenadora da Despesa



MÁRIO LUIS KRÜGER  
Diretor da Secretaria de Auditoria Interna



GISELE MARA SCHIER  
Diretora da Secretaria de Contabilidade, Orçamento e Finanças Substituta