

PODER JUDICIÁRIO
Tribunal Regional do Trabalho da 9ª Região

PORTARIA JP N.º 69, DE 11 DE SETEMBRO DE 2018.

A DESEMBARGADORA DO TRABALHO, PRESIDENTE DO TRIBUNAL REGIONAL DO TRABALHO DA 9ª REGIÃO, usando de suas atribuições legais, diante do disposto no art. 8 do Regulamento Geral,

R E S O L V E determinar a publicação do anexo Relatório de Gestão Fiscal, referente ao período de setembro/2017 a agosto/2018, nos termos do artigo 55, § 2º, da Lei Complementar nº 101/2000.

A handwritten signature in black ink, appearing to read 'Marlene T. Fuverki'.

MARLENE T. FUVERKI SUGIMATSU
Desembargadora Presidente

UNIÃO - PODER JUDICIÁRIO
 TRIBUNAL REGIONAL DO TRABALHO DA 9ª REGIÃO
 RELATÓRIO DE GESTÃO FISCAL
DEMONSTRATIVO DA DESPESA COM PESSOAL
 ORÇAMENTOS FISCAL E DA SEGURIDADE SOCIAL
 SETEMBRO/2017 A AGOSTO/2018

RGF - ANEXO I (LRF, art. 5º, inciso I, Alínea "a")

R\$1,00


DESPESA COM PESSOAL	DESPESAS EXECUTADAS (Últimos 12 Meses)												TOTAL ÚLTIMOS 12 MESES (A)	INSCRITAS EM RESTOS A PAGAR NÃO PROCESSADOS (B)	TOTAL EXECUTADO (C) = (A) + (B)	
	SET/2017	OUT/2017	NOV/2017	DEZ/2017	JAN/2018	FEV/2018	MAR/2018	ABR/2018	MAY/2018	JUN/2018	JUL/2018	AGO/2018				
DESPESA BRUTA COM PESSOAL (D)	64.274.135,52	64.189.970,49	103.143.925,14	72.183.362,42	98.938.635,44	63.814.381,82	66.338.860,41	66.398.516,40	66.531.581,98	67.961.143,72	66.986.919,68	67.483.828,09	870.267.351,11	4.441.427,41	874.708.778,52	
Pessoal Ativo	50.206.899,75	50.256.385,32	81.340.934,51	56.347.294,46	76.982.938,18	51.103.302,41	51.358.710,61	51.464.951,63	51.617.220,54	52.870.100,66	51.876.810,05	52.204.862,19	677.630.410,31	2.933.256,50	680.563.666,81	
Vencimentos, Vantagens e Outras Despesas Variáveis	42.537.864,82	42.579.038,93	65.560.045,04	48.368.262,71	69.071.662,30	43.198.772,03	43.506.106,62	43.611.874,99	43.790.544,45	44.938.587,78	43.960.451,96	44.721.668,74	575.838.880,37	2.789.156,64	578.628.037,01	
Outras Despesas Variáveis	7.669.034,93	7.683.346,39	15.780.889,47	7.979.031,75	7.911.275,88	7.990.530,38	7.852.603,99	7.853.676,64	7.826.676,09	7.991.512,88	7.916.358,09	7.483.193,45	101.791.529,94	146.099,86	101.937.629,80	
Benefícios Previdenciários	0,00	0,00	0,00	0,00	0,00	0,00	0,00	0,00	0,00	0,00	0,00	0,00	0,00	0,00	0,00	
Aposentadorias, Reservas e Reformas	14.067.235,77	13.933.585,17	21.803.060,63	15.838.067,96	21.975.717,26	14.711.079,41	14.980.149,80	14.933.564,77	14.914.361,44	15.091.043,06	15.110.109,63	15.278.965,90	192.636.940,80	1.506.170,91	194.143.111,71	
Pensões	12.325.994,17	12.137.066,76	19.087.035,61	13.991.150,44	19.207.065,32	12.847.031,41	13.142.148,38	13.103.543,01	12.965.162,01	13.177.977,28	13.215.115,80	13.564.166,67	168.561.476,86	1.482.874,91	170.044.351,77	
Outros Benefícios Previdenciários	1.741.241,60	1.796.518,41	2.716.005,02	1.846.917,52	2.768.651,94	1.864.048,00	1.838.001,42	1.830.021,76	1.951.199,43	1.915.065,78	1.894.993,83	1.914.799,23	24.075.463,94	23.296,00	24.098.759,94	
Outras Despesas de Pessoal decorrentes de Contratos de Terceirização § 1º do art. 18 da LRF	0,00	0,00	0,00	0,00	0,00	0,00	0,00	0,00	0,00	0,00	0,00	0,00	0,00	0,00	0,00	
DESPESAS NÃO COMPUTADAS (§ 4º do art. 19 da LRF) (II)	14.383.930,41	14.158.865,29	22.009.488,48	10.697.446,01	22.282.195,50	14.857.626,71	15.311.660,31	15.192.247,67	15.136.638,28	15.248.986,64	15.212.731,60	15.542.933,41	190.034.750,31	3.062.093,55	193.096.843,86	
Indenizações por Demissão e Incentivos à Demissão Voluntária	3.166.694,64	225.280,12	206.427,85	140.322,17	306.478,24	146.547,30	331.510,51	238.682,90	222.276,84	157.945,38	102.621,97	263.967,51	2.678.753,63	0,00	2.678.753,63	
Decorrentes de Decisão Judicial de Período Anterior ao de Apresentação	0,00	0,00	0,00	0,00	0,00	0,00	0,00	0,00	0,00	0,00	0,00	0,00	0,00	0,00	0,00	
Despesas de Exercícios Anteriores de Período Anterior ao de Apresentação	0,00	0,00	0,00	6.196.762,28	0,00	0,00	0,00	0,00	0,00	0,00	0,00	0,00	6.196.762,28	3.059.817,94	9.256.580,22	
Inativos e Pensionistas com Reversão Vinculada	14.067.235,77	13.933.585,17	21.803.060,63	4.360.561,26	21.975.717,26	14.711.079,41	14.980.149,80	14.933.564,77	14.914.361,44	15.091.043,06	15.110.109,63	15.278.965,90	181.159.234,10	2.275,61	181.161.509,71	
DESPESA LÍQUIDA COM PESSOAL (III) = (I - II)	49.890.205,11	50.031.105,20	81.134.506,66	61.487.916,41	76.676.439,94	50.956.755,11	51.027.200,10	51.206.208,73	51.394.943,70	52.712.157,08	51.774.188,08	51.940.894,68	680.232.600,80	1.379.333,86	681.611.934,66	
APRIMAÇÃO DO CUMPRIMENTO DO LIMITE LEGAL	VALOR		% SOBRE A RCL													
RECEITA CORRENTE LÍQUIDA (IV)	770.352.095.000,00		0,088481%													
DESPESA LÍQUIDA COM PESSOAL (III C)	681.611.934,66		0,150370%													
LIMITE MÁXIMO (V) (Anexo I, II e III, art. 20 da LRF)	1.158.378.445,25		0,150370%													
LIMITE PREVIDENCIAL (VI) = (0,95 x V) (parágrafo único do art. 22 da LRF)	1.100.459.572,99		0,142852%													
LIMITE DE ALBERTA (VII) = (0,90 x V) (Anexo II do § 1º do art. 59 da LRF)	1.042.540.600,73		0,133333%													


Fonte: Sistema Gerencial - Siga - Siscof/TC 9 Região - 12/09/2018 - 15/08

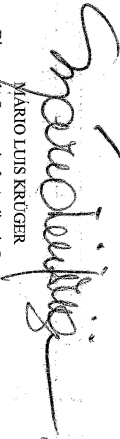
Nota demonstrativa elaborada no primeiro e no segundo quadrimestre de cada exercício, os valores de restos a pagar não processados inseridos em 31 de dezembro do exercício anterior continuam a ser informados nesse campo. Esses valores não sofrem alteração pelo seu processamento, e somente no caso de cancelamento podem ser excluídos.


NOTAS:

- Durante o exercício, somente as despesas liquidadas são consideradas executadas. No encerramento do exercício, as despesas não liquidadas inseridas em restos a pagar não processados são também consideradas executadas. Dessa forma, para maior transparência, as despesas executadas estão segregadas em:
 - Despesas liquidadas, consideradas aquelas em que houve a entrega do material ou serviço, nos termos do art. 63 da Lei 4.320/64.
 - Despesas empenhadas mas não liquidadas, inseridas em restos a pagar não processados, consideradas liquidadas no encerramento do exercício, por força do art. 25, inciso II, da Lei 4.320/64.
- Os valores executados de Prestatórios e Requisições de Pequeno Valor não foram inseridos neste demonstrativo, conforme item 9 do Acórdão TCU 2097/2011, a saber:
 - Despesas com Prestatórios da Administração Direta executadas por meio de descentralização externa de crédito (desaque); despesa liquidada: R\$ 2.708.071,89
 - Despesas com Prestatórios da Administração Indireta executadas por meio de descentralização externa de crédito (desaque); despesa liquidada: R\$ 41.083.971,20
 - Despesas com Requisições de Pequeno Valor (RPV) executadas por meio de descentralização externa de crédito (desaque); despesa liquidada: R\$ 3.180.600,48
- Foram deduzidas do Demonstrativo de Despesa com Pessoal as despesas de exercícios anteriores relativas ao período de setembro a dezembro de 2017, por se tratarem de despesas anteriores ao período de apuração.


MARLENE T. FIVERKI SUGUMATSU
Desembargadora Presidente


PATRICIA AIMEE BRUEL ANTONIO
Ordendadora da Despesa


MARIO LUIS KRUEGER
Diretor da Secretaria de Auditoria Interna


VILMAR JOSÉ SCLERBA
Diretor da Secretaria de Contabilidade, Orçamento e Finanças

UNIÃO - PODER JUDICIÁRIO

TRIBUNAL REGIONAL DO TRABALHO DA 9ª REGIÃO

RELATÓRIO DE GESTÃO FISCAL

DEMONSTRATIVO DOS LIMITES DE DESPESA COM PESSOAL EM CUMPRIMENTO AO ACÓRDÃO 553/2017-TCU-PLENÁRIO. ITEM 9.

ORÇAMENTOS FISCAL E DA SEGURIDADE SOCIAL

SETEMBRO/2017 A AGOSTO/2018

R\$ 1,00

	DESPESAS EXECUTADAS
DESPESA BRUTA COM PESSOAL (I)	874.708.778,52
DESPESAS NÃO COMPUTADAS (§ 1º do art. 19 da LRF) (II)	193.096.843,86
DESPESA LÍQUIDA COM PESSOAL (III) = (I - II)	681.611.934,66

APURAÇÃO DO CUMPRIMENTO DO LIMITE LEGAL

RECEITA CORRENTE LÍQUIDA - RCL (IV)	770.352.095.000,00
% da DESPESA TOTAL COM PESSOAL DTP sobre a RCL (V) = (III / IV)*100	0,088481%

			% DA RCL	VALOR
LIMITE MÁXIMO VI	LRF, art. 20, incisos I, II e III		0,131673%	1.014.345.714,05
	Resol CNJ 5/2005	Ato decorrente \2: ATO.SEOF.GDGCA.GP Nº 239/2005	0,131635%	1.014.052.980,25
	Resol CNJ 26/2006	Ato decorrente \2: ATO CONJUNTO TST/CSJT Nº 1/2007	0,115872%	892.622.379,52
	Resol CNJ 177/2013	Ato decorrente \2: ATO CONJUNTO TST/CSJT Nº 30/2013	0,115657%	890.966.122,51
	Justiça do Trabalho / Ato Conjunto TST.CSJT Nº 12/2015		0,150370%	1.158.378.445,25

\1 Preencher apenas no caso de os limites do Órgão terem sofrido alteração em virtude das citadas Resoluções do Conselho Nacional de Justiça


\2 Indicar o Ato/Portaria que alterou os limites individuais do Órgão em decorrência da respectiva Resolução do Conselho Nacional de Justiça

\3 Campo a ser preenchido pelos Tribunais da Justiça do Trabalho



MARLENE T. FUVERKI SUGUMATSU

Desembargadora Presidente



PATRÍCIA AIMÉE BRUEL ANTONIO

Ordenadora da Despesa



MÁRIO LUIS KRÜGER

Diretor da Secretaria de Auditoria Interna



VILMAR JOSÉ SIQUEIRA

Diretor da Secretaria de Contabilidade, Orçamento e Finanças