

PODER JUDICIÁRIO
Tribunal Regional do Trabalho da 9ª Região

PORTARIA JP N.º 30, DE 15 DE MAIO DE 2018.

A DESEMBARGADORA DO TRABALHO, PRESIDENTE DO TRIBUNAL REGIONAL DO TRABALHO DA 9ª REGIÃO, usando de suas atribuições legais, diante do disposto no art. 8 do Regulamento Geral,

R E S O L V E determinar a publicação do anexo Relatório de Gestão Fiscal, referente ao período de maio/2017 a abril/2018, nos termos do artigo 55, § 2º, da Lei Complementar nº 101/2000.

A handwritten signature in black ink, appearing to read 'Marlene T. Fuverki Sugimatsu', written in a cursive style.

MARLENE T. FUVERKI SUGIMATSU
Desembargadora Presidente

UNIÃO - PODER JUDICIÁRIO
 TRIBUNAL REGIONAL DO TRABALHO DA 9ª REGIÃO
 RELATÓRIO DE GESTÃO FISCAL
DEMONSTRATIVO DA DESPESA COM PESSOAL
 ORÇAMENTOS FISCAL E DA SEGURIDADE SOCIAL
 MAIO/2017 A ABRIL/2018

RGF - ANEXO I (LRF, art. 55, inciso I, alínea "a")

R\$1,00

DESPESA COM PESSOAL	DESPESAS EXECUTADAS (Últimos 12 Meses)												TOTAL EXECUTADO (C) = (A) + (B)		
	LIQUIDADAS														
	MAI/2017	JUN/2017	JUL/2017	AGO/2017	SET/2017	OUT/2017	NOV/2017	DEZ/2017	JAN/2018	FEV/2018	MAR/2018	ABR/2018		TOTAL ÚLTIMOS 12 MESES (A)	INSCRITAS EM RESTOS A PAGAR NÃO PROCESSADOS (B)
DESPESA BRUTA COM PESSOAL (I)	80.091.667,04	65.039.011,07	63.984.598,68	64.152.521,06	64.274.135,52	64.189.970,49	103.143.995,14	72.185.362,42	98.958.655,44	65.814.381,82	66.338.860,41	66.398.516,40	874.571.675,49	4.441.427,41	879.013.102,90
Pessoal Ativo	60.137.843,26	51.057.589,06	50.265.791,85	50.202.402,77	50.206.899,75	50.236.385,32	81.340.934,51	56.347.294,46	76.982.938,18	51.103.302,41	51.358.710,61	51.464.951,63	680.735.043,81	2.933.256,50	683.668.300,31
Vencimentos, Vantagens e Outras Despesas Variáveis	52.579.498,88	43.318.827,59	42.565.824,10	42.521.900,45	42.537.864,82	42.573.038,93	65.560.045,04	48.368.262,71	69.071.662,30	43.198.772,03	43.506.106,62	43.611.874,99	579.413.678,46	2.789.156,64	582.202.835,10
Obrigações Patronais	7.558.344,38	7.738.761,47	7.699.967,75	7.680.502,32	7.669.034,93	7.683.346,39	15.780.889,47	7.979.031,75	7.911.275,88	7.904.530,38	7.852.603,99	7.853.076,64	101.311.365,35	146.099,86	101.457.465,21
Benefícios Previdenciários	19.953.823,78	13.981.422,01	13.718.806,83	13.950.118,29	14.067.235,77	13.933.585,17	21.803.060,63	15.838.067,96	21.975.717,26	14.711.079,41	14.980.149,80	14.933.564,77	193.846.631,68	1.506.170,91	195.352.802,59
Pessoal Inativo e Pensionistas	17.404.305,60	12.297.514,74	11.980.295,70	12.188.003,45	12.325.994,17	12.137.066,76	19.087.055,61	13.991.150,44	19.207.065,32	13.142.148,38	13.103.543,01	13.103.543,01	169.711.374,59	1.482.874,91	171.194.249,50
Aposentadorias, Reserva e Reformas	2.549.318,18	1.685.907,27	1.738.511,13	1.762.114,84	1.741.241,60	1.796.518,41	2.716.005,02	1.846.917,52	2.768.651,94	1.864.048,00	1.838.001,42	1.833.021,76	24.135.257,09	23.296,00	24.158.553,09
Outros Benefícios Previdenciários	0,00	0,00	0,00	0,00	0,00	0,00	0,00	0,00	0,00	0,00	0,00	0,00	0,00	0,00	0,00
Outras Despesas de Pessoal decorrentes de Contratos de Terceirização (§ 1º do art. 18 da LRF)	0,00	0,00	0,00	0,00	0,00	0,00	0,00	0,00	0,00	0,00	0,00	0,00	0,00	0,00	0,00
DESPESAS NÃO COMPUTADAS (§ 1º do art. 19 da LRF) (II)	20.173.498,84	14.303.086,42	13.869.314,65	14.114.037,98	14.383.930,41	14.158.865,29	22.009.488,48	10.697.446,01	22.282.195,50	14.857.626,71	15.311.660,31	15.192.247,67	191.353.398,27	3.062.093,55	194.415.491,82
Indenizações por Demissão e Incentivos à Demissão Voluntária	219.675,06	321.664,41	150.507,82	163.919,69	316.694,64	225.280,12	206.427,85	140.322,17	306.478,24	146.547,30	331.510,51	258.682,90	2.787.710,71	0,00	2.787.710,71
Decorrentes de Decisão Judicial de Período Anterior ao da Apuração	0,00	0,00	0,00	0,00	0,00	0,00	0,00	0,00	0,00	0,00	0,00	0,00	0,00	0,00	0,00
Despesas de Exercícios Anteriores de Período Anterior ao da Apuração	19.953.823,78	13.981.422,01	13.718.806,83	13.950.118,29	14.067.235,77	13.933.585,17	21.803.060,63	4.360.361,26	21.975.717,26	14.711.079,41	14.980.149,80	14.933.564,77	182.368.924,98	2.275,61	182.371.200,59
Inativos e Pensionistas com Recusas Vinculadas	59.918.168,20	50.735.924,65	50.115.284,03	50.038.483,08	49.890.205,11	50.031.105,20	81.134.506,66	61.487.916,41	76.076.439,94	50.956.755,11	51.027.200,10	51.206.268,73	683.218.277,22	1.379.333,86	684.597.611,08
DESPESA LIQUIDA COM PESSOAL (III) = (I - II)															
APURAÇÃO DO CUMPRIMENTO DO LIMITE LEGAL.	VALOR	% SOBRE A RCL													
RECEITA CORRENTE LIQUIDA (IV)	743.632.072,000,00														
DESPESA LIQUIDA COM PESSOAL (III C)	684.597.611,08	0,092061%													
LIMITE MÁXIMO (V) (incisos I, II e III, art. 20 da LRF)	1.118.199.546,67	0,150370%													
LIMITE PRUDENCIAL (VI) = (0,95 x V) (parágrafo único do art. 22 da LRF)	1.062.289.569,33	0,142852%													
LIMITE DE ALERTA (VII) = (0,90 x V) (inciso II do § 1º do art. 59 da LRF)	1.006.379.592,00	0,135333%													

APURAÇÃO DO CUMPRIMENTO DO LIMITE LEGAL.	VALOR	% SOBRE A RCL
RECEITA CORRENTE LIQUIDA (IV)	743.632.072,000,00	
DESPESA LIQUIDA COM PESSOAL (III C)	684.597.611,08	0,092061%
LIMITE MÁXIMO (V) (incisos I, II e III, art. 20 da LRF)	1.118.199.546,67	0,150370%
LIMITE PRUDENCIAL (VI) = (0,95 x V) (parágrafo único do art. 22 da LRF)	1.062.289.569,33	0,142852%
LIMITE DE ALERTA (VII) = (0,90 x V) (inciso II do § 1º do art. 59 da LRF)	1.006.379.592,00	0,135333%

Fonte: Tesouro Gerencial - Siatf - Secof/TRT 9ª Região - 21/05/2018 - 12h49

Os demonstrativos elaborados no primeiro e no segundo quadrimestre de cada exercício, os valores de restos a pagar não processados inscritos em 31 de dezembro do exercício anterior continuarão a ser informados nesse campo. Esses valores não sofrem alteração pelo seu processamento, e somente no caso de cancelamento podem ser excluídos.

NOTAS:

1) Durante o exercício, somente as despesas liquidadas são consideradas executadas. No encerramento do exercício, as despesas não liquidadas inscritas em restos a pagar não processados são também consideradas executadas. Dessa forma, para maior transparência, as despesas executadas estão segregadas em:

a) Despesas liquidadas, consideradas aquelas em que houve a entrega do material ou serviço, nos termos do art. 63 da Lei 4.320/64;

b) Despesas empenhadas mas não liquidadas, inscritas em restos a pagar não processados, consideradas liquidadas no encerramento do exercício, por força do art.55, inciso II da Lei 4.320/64.

2) Os valores executados de Precatórios e Requisições de Pequeno Valor não foram inscritos neste demonstrativo, conforme item 9.6 do Acórdão TCU 2097/2011, a saber:

a) Despesas com Precatórios da Administração Direta executadas por meio de descentralização externa de crédito (destaque), despesa liquidada: RS 4.083.249,05

b) Despesas com Precatórios da Administração Indireta executadas por meio de descentralização externa de crédito (destaque): despesa liquidada: R\$ 2.381.538,93

c) Despesas com Requisições de Pequeno Valor (RPV) executadas por meio de descentralização externa de crédito (destaque): despesa liquidada: R\$ 2.951.401,02


3) Foram deduzidas do Demonstrativo da Despesa com Pessoal as despesas de exercícios anteriores relativas ao período de maio a dezembro de 2017, por se tratar de despesas anteriores ao período de apuração.




MARLENE T. FUVERKI SUGIMATSU
Desembargadora Presidente



PATRICIA AIMEE BRUEL ANTONIO
Ordenadora da Despesa



MÁRIO LUIS KRÜGER
Diretor da Secretaria de Controle Interno e Auditoria



VILMAR JOSÉ SIQUEIRA
Diretor da Secretaria de Contabilidade, Orçamento e Finanças

UNIÃO - PODER JUDICIÁRIO
TRIBUNAL REGIONAL DO TRABALHO DA 9ª REGIÃO
RELATÓRIO DE GESTÃO FISCAL
DEMONSTRATIVO DOS LIMITES DE DESPESA COM PESSOAL EM CUMPRIMENTO AO ACÓRDÃO 553/2017-TCU-PLENÁRIO. ITEM 9.4
ORÇAMENTOS FISCAL E DA SEGURIDADE SOCIAL
 MAIO/2017 A ABRIL/2018

R\$ 1,00

	DESPESAS EXECUTADAS
DESPESA BRUTA COM PESSOAL (I)	879.013.102,90
DESPESAS NÃO COMPUTADAS (§ 1º do art. 19 da LRF) (II)	194.415.491,82
DESPESA LÍQUIDA COM PESSOAL (III) = (I - II)	684.597.611,08

APURAÇÃO DO CUMPRIMENTO DO LIMITE LEGAL

RECEITA CORRENTE LÍQUIDA - RCL (IV)	743.632.072.000,00
% da DESPESA TOTAL COM PESSOAL DTP sobre a RCL (V) = (III / IV)*100	0,092061%

			% DA RCL	VALOR
LIMITE MÁXIMO VI	LRF, art. 20, incisos I, II e III		0,131673%	979.162.658,16
	Resol CNJ 5/2005	Ato decorrente \2:	0,131635%	978.880.077,98
	Resol CNJ 26/2006	Ato decorrente \2:	0,115872%	861.661.354,47
	Resol CNJ 177/2013	Ato decorrente \2:	0,115657%	860.062.545,51
	Justiça do Trabalho / Ato Conjunto TST.CSJT Nº 12/2015		0,150370%	1.118.199.546,67


VI Preencher apenas no caso de os limites do Órgão terem sofrido alteração em virtude das citadas Resoluções do Conselho Nacional de Justiça

VI Indicar o Ato/Portaria que alterou os limites individuais do Órgão em decorrência da respectiva Resolução do Conselho Nacional de Justiça

VI Campo a ser preenchido pelos Tribunais da Justiça do Trabalho



MARLENE T. FUVERKI SUGUMATSU
Desembargadora Presidente



PATRÍCIA AIMÉE BRUEL ANTONIO
Ordenadora da Despesa



MÁRIO LUIS KRÜGER
Diretor da Secretaria de Controle Interno e Auditoria



VILMAR JOSÉ SIQUEIRA
Diretor da Secretaria de Contabilidade, Orçamento e Finanças