

## RELATÓRIO FOTOGRÁFICO – 1ª MEDIÇÃO e ÚNICA

**OBRA: ADEQUAÇÕES ACESSIBILIDADE NA VARA TRABALHISTA DE ASSIS CHATEAUBRIAND**

**CONTRATADA: RICARDI CONSTRUÇÕES E EMPREENDIMENTOS LTDA  
ME**

Considerando a instituição da Comissão de Recebimento e Fiscalização das ADEQUAÇÕES DIVERSAS NA VARA DO TRABALHO DE ASSIS CHATEAUBRIAND, objeto do Contrato Nº 64/2017, PO 47/2017, com efeitos através do despacho exarado pela Sra. Ordenadora da Despesa, os componentes abaixo elencados apresentam o relatório fotográfico das vistorias realizadas, que tiveram como objetivo a fiscalização dos serviços executados pela Contratada, no período de 09/10/2017 até 17/11/2017 (primeira e única etapa).

## SERVIÇOS

### 1.0 ADMINISTRAÇÃO

#### 1.2. PLACA DA OBRA




Figura 1 - Instalação de placa de obra.

## 2.0 DEMOLIÇÃO E INSTALAÇÃO DE CANTEIRO



Figura 2 - Imagens externas antes da obra.



Figura 3 - Uso de caçamba para remoção de entulho.



Figura 4 - Demolição de calçada frontal.



Figura 5 - Imagens internas antes da obra.



Figura 6 - Fechamento com painel e lona plástica.



Figura 7 - Demolição de piso secretaria e OAB



Figura 8 - Reforma Balcão atendimento

Janela e grade



Pantográfica



Figura 9 - Retirada esquadrias

### 3.0 REBAIXO DA CALÇADA ENTRADA ESTACIONAMENTO



Figura 10 - Material para contra piso.



Figura 11 - Piso tátil concreto.



Figura 12 - Preparação acesso estacionamento, instalação e pintura de piso tátil.

### 4.0 CALÇADA ACESSO ENTRADA PRINCIPAL



### 4.0 PAREDES E PAINÉIS



Figura 13 - Calçada em concreto e instalação de piso podotátil.

## 5.0 ESQUADRIAS



Figura 14: Porta Banheiro PNE



Figura 15: Janela banheiro PNE - Máximo ar




Figura 16: Porta pantográfica usada      Figura 17: Porta Vidro temperado usada (somente alterada o sentido)

## 6.0 PAREDES E PAINÉIS





Figura 15: Divisórias em gesso acartonado e alvenaria na parede banheiro.

## 7.0 REVESTIMENTOS



Figura 16: Chapisco e emboço em alvenaria na parede banheiro. Azulejos banheiro



Figura 17: Pintura OAB, na espera, parede da secretaria e porta banheiro.

## 18.0 BANHEIRO ADAPTADO



Figura 18: Banheiro adaptado: Instalações, louças, metais, iluminação.

## 9.0 PISO INTERNO



Figura 18 - Contra piso espera, OAB e banheiro adaptado.



Figura 19 - Piso podotátil na recepção e cerâmica escura, OAB e banheiro adaptado. Soleiras em granito cinza andorinha e rodapés Santa Luzia, brancos.

## 10.0 PINTURA EXTERNA



Figura 20 - Pintura do muro (lado externo), pintura de fachada, laterais e fundos.

## 11.0 SERVIÇOS COMPLEMENTARES




Figura 21 - Limpeza geral dos locais onde houve intervenções.





TRIBUNAL REGIONAL DO TRABALHO 9ª REGIÃO

Secretaria de Engenharia e Arquitetura

FISCALIZAÇÃO OBRAS DE ASSIS CHATEAUBRIAND

## 12.0 MATERIAIS



Piso Cerâmico Eliane Ref. Cargo Plus White 45x45- Tom 3619 /Qualidade A.



Rodapé Santa Luzia



Tinta Coral Premium - Cor SWB 1151