

## **RELATÓRIO FOTOGRÁFICO – 1ª MEDIÇÃO**

OBRA: **EXECUÇÃO DE REFORMA DO FÓRUM TRABALHISTA DE COLOMBO**  
CONTRATADA: **VENTO NORDESTE CONSTRUÇÕES E EMPREENDIMENTO LTDA.**

Considerando a instituição da Comissão de Recebimento e Fiscalização da **reforma do Fórum Trabalhista de Colombo**, objeto do Contrato Nº 34/2014, PO nº 29/2014, com efeitos através do despacho exarado pela Sra. Ordenadora da Despesa, os componentes abaixo elencados apresentam o relatório fotográfico das vistorias realizadas, que tiveram como objetivo a fiscalização dos serviços executados pela Contratada, no período de 09/06/2014 (data de início da obra) até 09/07/2014.

### **SERVIÇOS CIVIS**

#### **1. DEMOLIÇÃO**



Figura 01: Caçamba, lado externo imóvel.



Figura 02: Demolição muro divisa



Figura 03: Demolição de vão para o balcão de atendimento



Figura 04: Abertura de vão para porta banheiro



Figura 05: Remoção do assoalho de madeira e revestimento de argamassa em parede a 80 cm de altura para impermeabilização.



Figura 06: Remoção de revestimento de parede e piso cerâmico





Figura 07: Substituição do reservatório



Figura 8: Remoção de brinquedos do quintal e abertura de vão para acesso entre as VTs.

### 3. PAREDES E PAINÉIS



Figura 09: Fechamento de vão com gesso acartonado – porta cozinha



Figura 10: Fechamento com gesso acartonado verde, na divisa dos banheiros.



Figura 11: Verga na abertura de vão.



Figura 12: Verga na abertura de vão para balcão de atendimento.

## 6. REVESTIMENTOS INTERNOS



Figura 13: Execução de regularização de parede e colocação de azulejos. I.S gabinete




Figura 14: Execução de regularização de parede e colocação de azulejos. I.S servidores





Figura 15: Execução de regularização de parede e colocação de azulejos e piso. I.S PNE



Figura 16: Execução de impermeabilização a 80 cm do piso.

## 7. PISOS INTERNOS / EXTERNOS




Figura 17: Instalação de piso cerâmico.



Figura 18: Instalação de blokret no acesso.

## 8. RODAPÉS, SOLEIRAS E PEITORIS




Figura 19: Instalação de soleira, I.S. PNE



Figura 20: Instalação de soleira I.S servidores.

## 9. INSTALAÇÕES HIDROSSANITÁRIAS



Figura 21: Ponto hidráulico vaso novo.



Figura 22: Ponto hidráulico lavatório novo




Figura 23: Instalação reservatório e registros.




Figura 24: Registro de gaveta. I.S. servidores



Figura 25: Registro de gaveta. I.S. PNE



Figura 26: Registro de gaveta. I.S. gabinete





Figura 27: Água e esgoto testados. Lavatório banheiro servidores.



Figura 28: Água e esgoto testados. Vaso banheiro servidores



Figura 29: Água e esgoto testados. Lavatório banheiro PNE.



Figura 30: Água e esgoto testados. Vaso banheiro PNE.



Figura 31: Água e esgoto testados. Lavatório banheiro gabinete.



Figura 32: Água e esgoto testados. Vaso banheiro gabinete





Figura 33: Caixa sifonada instalada banheiro servidores.



Figura 34: Caixa sifonada instalada banheiro PNE



Figura 35: Dreno ar condicionado. Parede lateral.



Figura 36: Dreno ar condicionado. Parede lateral.

## 10. LOUÇAS, METAIS E ACESSÓRIOS



Figura 37: Vaso sanitário com caixa acoplada e papeleira metálica. Banheiro servidores.



Figura 38: Lavatório com coluna, torneira de pressão e toalheiro tipo gancho



Figura 39: Vaso sanitário para PNE e barras de apoio cromadas.



Figura 40: Lavatório com coluna suspensa para PNE, torneira de pressão e toalheiro tipo gancho.



Figura 41: Lavatório com coluna, torneira de pressão e papelera metálica. Banheiro do gabinete.



Figura 42: Toalheiro metálico, tipo gancho e vaso sanitário com caixa acoplada. Banheiro do gabinete

### 11. INSTALAÇÕES DE AR CONDICIONADO



Figura 43: Instalação de aparelho externo de ar condicionado, no gabinete do juiz.



Figura 44: Instalação de aparelho de ar condicionado na sala 01.

### 13. PAISAGISMO E SERVIÇOS EXTERNOS



Figura 45: Aterro executado.



Figura 46: Rampa de acesso a 2ª VT

### 14. PINTURAS



Figura 47: Emassamento frontal.



Figura 48: Pintura em muro lateral direita





Figura 49: Pintura em muro lateral esquerda.



Figura 50: Pintura imóvel lateral esquerda.

## 15. SERVIÇOS COMPLEMENTARES



Figura 51: Lavagem telhado.



Figura 52: Lavagem telhado.

## INTERVENÇÕES NA 1ª VARA DE COLOMBO

### 2. DEMOLIÇÕES:



Figura 53: Relocação do hidrômetro e instalação de torneira. Foi embutido as tubulações de águas pluviais e execução de calçada.



Figura 54: Execução de calçada, acesso estacionamento 1ª VT.

## SERVIÇOS DE INSTALAÇÕES ELÉTRICAS

### 1. INSTALAÇÕES ELÉTRICAS



Figura 01E: Eletroduto de PVC flexível corrugado




Figura 02E: Eletroduto de PVC flexível corrugado



Figura 03E: Caixas de passagem/ligação em PVC



Figura 04E: Caixas de passagem/ligação em PVC



Figura 05E: Caixa de passagem para drywall




Figura 06E: Caixa de passagem para drywall.

## 6. ILUMINAÇÃO / LÂMPADAS, REATORES E LUMINÁRIAS



Figura 07E: Luminária de sobrepor redonda



Figura 08E: Luminária 2x32W de sobrepor.





Figura 09E: Luminária 2x32W de sobrepor.



Figura 10E: Base do poste do jardim.

## 9. SERVIÇOS COMPLEMENTARES – LÓGICA E ELÉTRICA




Figura 11E: Retirada e reinstalação de circuitos.



Figura 12E: Retirada de instalação existente



**TRIBUNAL REGIONAL DO TRABALHO 9ª REGIÃO**  
**Secretaria de Engenharia e Arquitetura**  
Serviço de Projetos e Planejamentos

Curitiba, 21 de julho de 2014.

---

Claudia Piva  
Membro

---

Regina Ciscato de Lima  
Membro

---

Gilberto Ditzel  
Membro

---

Anadélia Trentini Campara  
Membro

---

Sandro Pohl Silva  
Membro